



กรมสุขภาพจิต
DEPARTMENT OF MENTAL HEALTH



โรงพยาบาลจิตเวชขอนแก่นราชนครินทร์
Khanika Rajanagarindra Psychiatric Hospital

รายงานผลการปฏิบัติงาน ประจำปีงบประมาณ 2564






ANNUAL REPORT 2021

KHONKAEN RAJANAGARINDRA PSYCHIATRIC HOSPITAL




โรงพยาบาลจิตเวชขอนแก่นราชนครินทร์
กรมสุขภาพจิต กระทรวงสาธารณสุข

เอกสารภายในที่ถูกรวบคุม		
รหัสเอกสาร : S-PL-002	<input checked="" type="checkbox"/> คัดฉบับ	
แก้ไขครั้งที่ : 22 จำนวนหน้า : 115	<input type="checkbox"/> สำเนาที่.....	
ประกาศใช้ : 18/กพ/65		
จัดทำโดย	ทบทวนโดย	อนุมัติโดย
		

คำนำ

รายงานผลการปฏิบัติงานประจำปีงบประมาณ พ.ศ.2564 ฉบับนี้ ได้รวบรวมเนื้อหาต่าง ๆ ประกอบด้วย ข้อมูลทั่วไปของโรงพยาบาลจิตเวชขอนแก่นราชนครินทร์ ข้อมูลด้านการเงิน ข้อมูลบุคลากร ข้อมูลการให้บริการ สรุปผลการปฏิบัติราชการตามคำรับรองการปฏิบัติราชการ สรุปผลงานวิจัย และผลการปฏิบัติงานของทุกฝ่าย/กลุ่มงานซึ่งเป็นการดำเนินงานตามแผนปฏิบัติงานที่ได้วางแผนไว้อย่างมีส่วนร่วมของบุคลากรทุกระดับ

โรงพยาบาลจิตเวชขอนแก่นราชนครินทร์หวังว่ารายงานผลการปฏิบัติงานประจำปีงบประมาณ พ.ศ.2564 เล่มนี้จะเป็นประโยชน์ต่อผู้เกี่ยวข้องและผู้สนใจศึกษาข้อมูล เพื่อใช้ข้อมูลเป็นแนวทางในการพัฒนา งานของแต่ละฝ่าย/กลุ่มงานให้ดีขึ้นต่อไป สุดท้ายนี้ขอขอบคุณผู้ที่เกี่ยวข้องในการจัดทำรายงานผลการปฏิบัติงานประจำปีงบประมาณ พ.ศ.2564 ให้สำเร็จลุล่วงด้วยดี



นายธรรณิษฐ์ กองสุข

ผู้อำนวยการสถาบันจิตเวชศาสตร์สมเด็จเจ้าพระยา

รักษาการในตำแหน่งผู้อำนวยการโรงพยาบาลจิตเวชขอนแก่นราชนครินทร์

18 กุมภาพันธ์ 2565

สารบัญ

ส่วนที่ 1 ข้อมูลทั่วไป	1
โรงพยาบาลจิตเวชขอนแก่นราชนครินทร์	1 - 1
รายนามผู้บริหาร	1 - 1
พื้นที่รับผิดชอบ	1 - 1
หน้าที่และความรับผิดชอบ	1 - 1
วิสัยทัศน์	1 - 2
พันธกิจ	1 - 2
นโยบายคุณภาพ	1 - 2
เข็มมุ่ง/จุดเน้นในการพัฒนา	1 - 2
ค่านิยม	1 - 2
ประเด็นยุทธศาสตร์	1 - 2
โครงสร้างการบริหารราชการ	1 - 3
อัตรากำลัง	1 - 4
สรุปผลการปฏิบัติราชการตามคำรับรองราชการปฏิบัติราชการ ประจำปีงบประมาณ พ.ศ.2564	1 - 7
ข้อมูลด้านการเงิน	1 - 12
ข้อมูลด้านการให้บริการ	1 - 19
ผลงานวิจัย	1 - 37
ส่วนที่ 2 ผลการปฏิบัติงานระบบคุณภาพโรงพยาบาล	
1) คณะกรรมการที่มนำทางคลินิก (PCT)	2 - 1
2) คณะกรรมการบริหารสิ่งแวดล้อมและความปลอดภัย (ENV)	2 - 2
3) คณะกรรมการบริหารและพัฒนาทรัพยากรบุคคล (HRD)	2 - 3
4) คณะกรรมการป้องกันและควบคุมการติดเชื้อ (IC)	2 - 3
5) คณะกรรมการทบทวนความสมบูรณ์ของเวชระเบียน (MRA)	2 - 5
6) คณะอนุกรรมการควบคุมเครื่องมือและการจัดการเกี่ยวกับเครื่องมือ (CM)	2 - 5
7) คณะกรรมการจริยธรรมการวิจัยในมนุษย์	2 - 6
8) คณะกรรมการวิจัยและนวัตกรรม	2 - 6
9) คณะกรรมการพัฒนาระบบยา (MS)	2 - 7
10) คณะกรรมการบริหารระบบสารสนเทศ (IM)	2 - 7
ส่วนที่ 3 ผลการปฏิบัติงานของกลุ่มงาน	
❖ กลุ่มภารกิจอำนวยการ	
1) กลุ่มงานบริหารทั่วไป	3 - 1
2) กลุ่มงานทรัพยากรบุคคล	3 - 3
3) กลุ่มงานการเงินและบัญชี	3 - 5
4) กลุ่มงานพัสดุ	3 - 8
5) กลุ่มงานโครงสร้างพื้นฐานและวิศวกรรมทางการแพทย์	3 - 10
6) กลุ่มงานประกันสุขภาพ	3 - 11
7) กลุ่มงานโภชนาการ	3 - 13

❖ **กลุ่มภารกิจบริการจิตเวชและสุขภาพจิต**

1) กลุ่มงานการแพทย์.....	3 - 14
2) กลุ่มงานทันตกรรม.....	3 - 15
3) กลุ่มงานเภสัชกรรม.....	3 - 15
4) กลุ่มงานจิตวิทยา.....	3 - 17
5) กลุ่มงานสังคมสงเคราะห์.....	3 - 19
6) กลุ่มงานเทคนิคการแพทย์.....	3 - 24
7) กลุ่มงานรังสีวิทยา.....	3 - 25
8) กลุ่มงานเวชกรรมฟื้นฟู.....	3 - 26
9) กลุ่มงานเวชระเบียน.....	3 - 27

❖ **กลุ่มภารกิจพัฒนาสู่ความเป็นเลิศ**

1) กลุ่มงานวิจัยและการพัฒนา.....	3 - 28
2) กลุ่มงานพัฒนาเทคโนโลยีสารสนเทศ.....	3 - 29
3) กลุ่มงานยุทธศาสตร์และแผนงานโครงการ.....	3 - 30
4) กลุ่มงานพัฒนาและวิเคราะห์นโยบายแผนงานด้านการป้องกันการฆ่าตัวตาย.....	3 - 31
5) กลุ่มงานบำรุงรักษาคอมพิวเตอร์และดิจิทัล.....	3 - 33

❖ **กลุ่มภารกิจการพยาบาล**

1) กลุ่มการพยาบาล.....	3 - 35
------------------------	--------


❖ **กลุ่มภารกิจสนับสนุนและพัฒนาเครือข่ายบริการ**

1) ศูนย์วิกฤตสุขภาพจิต (MCATT).....	3 - 43
-------------------------------------	--------

สารบัญตาราง

	หน้า
➤ ข้อมูลทั่วไป	
ตารางที่ 1 อัตราค่าล้างโรงพยาบาลจิตเวชขอนแก่นราชนครินทร์	1 - 4
ตารางที่ 2 อัตราค่าล้างข้าราชการ โรงพยาบาลจิตเวชขอนแก่นราชนครินทร์	1 - 4
ตารางที่ 3 อัตราค่าล้างพนักงานราชการ โรงพยาบาลจิตเวชขอนแก่นราชนครินทร์	1 - 5
ตารางที่ 4 อัตราค่าล้างลูกจ้างประจำ โรงพยาบาลจิตเวชขอนแก่นราชนครินทร์	1 - 5
ตารางที่ 5 อัตราค่าล้างพนักงานกระทรวงสาธารณสุข โรงพยาบาลจิตเวชขอนแก่นราชนครินทร์	1 - 6
ตารางที่ 6 สรุปผลการปฏิบัติราชการตามคำรับรองการปฏิบัติราชการรอบ 5 เดือน ประจำปีงบประมาณ พ.ศ. 2564	1 - 7
ตารางที่ 7 สรุปผลการปฏิบัติราชการตามคำรับรองการปฏิบัติราชการรอบ 11 เดือน ประจำปีงบประมาณ พ.ศ. 2564	1 - 9
➤ ข้อมูลการให้บริการ	
ตารางที่ 1 ข้อมูลการมารับบริการ	1 - 19
ตารางที่ 2 แสดงจำนวนผู้ป่วยนอกและผู้ป่วยรับไว้รักษา (ราย) จำแนกตามเพศและช่วงอายุ	1 - 20
ตารางที่ 3 แสดงข้อมูลจำนวน (ราย) ผู้มารับบริการจำแนกตามกลุ่มวัย	1 - 21
ตารางที่ 4 แสดงจำนวนผู้ป่วยนอกใหม่ (คน) จำแนกตามโรคหลัก 10 ลำดับแรก	1 - 22
ตารางที่ 5 แสดงจำนวนผู้ป่วยนอกเก่า (ราย) จำแนกตามโรคหลัก 10 ลำดับแรก	1 - 23
ตารางที่ 6 แสดงจำนวนผู้ป่วยนอกทั้งหมด ครั้ง จำแนกตามโรคหลัก 10 ลำดับแรก	1 - 24
ตารางที่ 7 แสดงจำนวนผู้ป่วยรับไว้รักษา (ราย) จำแนกตามโรคหลัก 10 ลำดับแรก	1 - 25
ตารางที่ 8 แสดงจำนวนผู้ป่วยจำหน่าย (ราย) จำแนกตามโรคหลัก 10 ลำดับแรก	1 - 26
ตารางที่ 9 แสดงจำนวนผู้ป่วยนอกและผู้ป่วยรับไว้รักษาจังหวัดขอนแก่นจำแนกตามภูมิลำเนาผู้ป่วย	1 - 27
ตารางที่ 10 แสดงจำนวนผู้ป่วยนอกและผู้ป่วยรับไว้รักษาจังหวัดมหาสารคามจำแนกตามภูมิลำเนาผู้ป่วย	1 - 28
ตารางที่ 11 แสดงจำนวนผู้ป่วยนอกและผู้ป่วยรับไว้รักษาจังหวัดร้อยเอ็ดจำแนกตามภูมิลำเนาผู้ป่วย	1 - 29
ตารางที่ 12 แสดงจำนวนผู้ป่วยนอกและผู้ป่วยรับไว้รักษาจังหวัดกาฬสินธุ์จำแนกตามภูมิลำเนาผู้ป่วย	1 - 30
ตารางที่ 13 ตารางสรุปข้อมูลผู้ป่วยที่มารับบริการที่โรงพยาบาลจิตเวชขอนแก่นราชนครินทร์ประจำปีงบประมาณ 2564	1 - 31
ตารางที่ 14 แสดงจำนวนของผู้ป่วยรับไว้รักษา (ราย) 10 ลำดับแรกตามรหัสโรคหลักแพทยวินิจฉัยและตึกที่รับไว้รักษา	1 - 32
ตารางที่ 15 แสดงจำนวนของผู้ป่วยจำหน่าย (ราย) 10 ลำดับแรกตามรหัสโรคหลักแพทยวินิจฉัยและตึกที่จำหน่าย	1 - 33
ตารางที่ 16 แสดงข้อมูลผู้ป่วยในจำแนกตามตึก	1 - 34
ตารางที่ 17 แสดงการเปรียบเทียบข้อมูลการให้บริการผู้ป่วยนอกปีงบประมาณ 2560- 2564	1 - 35
ตารางที่ 18 แสดงการเปรียบเทียบข้อมูลการให้บริการผู้ป่วยใน ปีงบประมาณ 2560 - 2564	1 - 36

ภาพผลงานโครงการ/กิจกรรม ประจำปีงบประมาณ พ.ศ.2564



โครงการรณรงค์สัปดาห์สุขภาพจิตแห่งชาติ ปี 2563 เรื่อง “สุขภาพจิตไทย ก้าวไปพร้อมกัน”

หน่วยงานรับผิดชอบ : กลุ่มงานสารนิเทศและประชาสัมพันธ์
วัตถุประสงค์

เพื่อสร้างความร่วมมือการดำเนินงานสุขภาพจิตในการช่วยเหลือประชาชนคนไทยให้มีสุขภาพจิตดีขึ้น และสามารถก้าวผ่านวิกฤตไปพร้อมๆ กัน

กลุ่มเป้าหมาย : หน่วยงานภาครัฐ องค์กรเอกชนภาคประชาสังคม ด้านการสื่อสารมวลชน จำนวน 7 หน่วยงาน ประชาชนทั่วไป/อสม. เขตเทศบาลนครขอนแก่น จำนวน 150 คน

งบประมาณที่ใช้ในการดำเนินโครงการ : 50,000 บาท (ห้าหมื่นบาทถ้วน)

ผลการดำเนินงานโครงการ :

ดำเนินการจัดกิจกรรม ในวันที่ 4 พฤศจิกายน 2563 ณ บริเวณสถานีวิทยุกระจายเสียงแห่งประเทศไทย จังหวัดขอนแก่น โดยมีนายแพทย์ณัฐกร จำปาทอง ผู้อำนวยการโรงพยาบาลจิตเวชขอนแก่นราชนครินทร์ เดินทางให้ความรู้สุขภาพจิต จัดงานสัปดาห์สุขภาพจิตแห่งชาติ ร่วมกับ สถาบันสุขภาพจิตเด็กและวัยรุ่นภาคตะวันออกเฉียงเหนือ ศูนย์สุขภาพจิตที่ 7 และสำนักประชาสัมพันธ์เขต 1 ขอนแก่น โดยใช้ชื่อ งาน “สุขภาพจิตไทย ก้าวไปด้วยกัน”

ภายในงานประกอบไปด้วยกิจกรรมการตรวจวัดความเครียดด้วยเครื่อง Bio Feedback นิทรรศการสุขภาพจิต ถาม-ตอบปัญหาสุขภาพจิต การแสดงดนตรีสด เป็นการแสดงพลังด้านสุขภาพจิตของคนไทยโดยรวม มุ่งเป้าให้คนไทยไม่ละเลยผู้ที่มีความเสี่ยงหรือกำลังประสบปัญหาด้านสุขภาพจิต และหยิบยื่นความช่วยเหลือ โดยเริ่มจากสถาบันครอบครัว โรงเรียน ที่ทำงาน ขยายไปสู่จุดที่ใหญ่ขึ้น เป็นองค์กร ชุมชน และสังคมไทย และการรณรงค์การให้ความสำคัญกับการฟัง “ฟังกัน วันละสิบ” คือการรับฟังคนรอบข้างอย่างน้อย 10 นาที หรือรับฟังคนรอบข้างอย่างน้อย 10 ครั้งในหนึ่งวัน โดยตั้งใจเป็นผู้รับฟังที่ดีและสามารถสื่อสารว่า ฉันพร้อมรับฟังคุณ การรับฟังนี้จะเป็นเครื่องมือสำคัญที่จะช่วยให้คนไทยเข้าใจกันมากขึ้น ห่วงใยกันมากขึ้น และได้ระบายความทุกข์ใจก่อนที่จะสะสมจนกลายเป็นปัญหาด้านสุขภาพจิต



การประชุมเชิงปฏิบัติการเพื่อพัฒนาชุดคู่มือสำหรับเจ้าหน้าที่ผู้ดูแลกลุ่มแรงงาน เพื่อเสริมสร้างพลังใจป้องกันการฆ่าตัวตาย

หน่วยงานรับผิดชอบ : กลุ่มงานพัฒนาและวิเคราะห์นโยบายแผนงานด้านการป้องกันการฆ่าตัวตาย

วัตถุประสงค์ : ร่วมแสดงความคิดเห็นและแนวทางการช่วยเหลือแรงงานที่มีความเสี่ยงต่อการฆ่าตัวตาย

กลุ่มเป้าหมาย : สำนักงานจัดหางานจังหวัด/สำนักงานสวัสดิการและคุ้มครองแรงงาน/สำนักงานประกันสังคมจังหวัด/สถาบันพัฒนาฝีมือแรงงาน/ศูนย์ฟื้นฟูสมรรถภาพแรงงาน/กองบริหารข้อมูลตลาดแรงงาน

ผลการดำเนินงานโครงการ :

การประชุมเชิงปฏิบัติการเพื่อพัฒนาชุดคู่มือสำหรับเจ้าหน้าที่ผู้ดูแลกลุ่มแรงงานเพื่อเสริมสร้างพลังใจป้องกันการฆ่าตัวตาย วันที่ 18 กุมภาพันธ์ 2564 อ.จตุรมาศ วรรณศิลป์ ผู้อำนวยการศูนย์สุขภาพจิตที่ 7 ให้เกียรติเป็นประธานในพิธีเปิด ซึ่งมีตัวแทนจากสำนักงานจัดหางานจังหวัด/สำนักงานสวัสดิการและคุ้มครองแรงงาน/สำนักงานประกันสังคมจังหวัด/สถาบันพัฒนาฝีมือแรงงาน/ศูนย์ฟื้นฟูสมรรถภาพแรงงาน/กองบริหารข้อมูลตลาดแรงงาน เข้าร่วมประชุมในครั้งนี้ โดยได้รับเกียรติจาก ศ.พญ.สุวรรณา อรุณพงศ์ไพศาล ผศ.ดร.ลัดดา แสนสีหา ดร.อัครเดช กลิ่นพิบูลย์ รองผู้อำนวยการ กลุ่มภารกิจ การพยาบาล ร่วมให้เกียรติเป็นวิทยากร ร่วมอภิปราย : ความคิดเห็นและแนวทางการช่วยเหลือแรงงานที่มีความเสี่ยงต่อการฆ่าตัวตาย และได้ร่วมจัดทำแนวทางการยกย่องคู่มือสำหรับเจ้าหน้าที่ผู้ดูแลกลุ่มแรงงานเพื่อเสริมสร้างพลังใจ การนำคู่มือไปใช้ในหน่วยงาน และการประเมินผล ณ ห้องประชุมราชพฤกษ์ โรงแรมอวานี ขอนแก่น โฮเทล แอนด์ คอนเวนชั่นฯ



การประชุมเชิงปฏิบัติการติดตามการขับเคลื่อนยุทธศาสตร์ ความร่วมมือการป้องกันการฆ่าตัวตายระดับชาติ

หน่วยงานรับผิดชอบ : กลุ่มงานพัฒนาและวิเคราะห์นโยบายแผนงานด้านการป้องกันการฆ่าตัวตาย
วัตถุประสงค์

1. รับรู้ถึงข้อมูล สถานการณ์ปัญหาการฆ่าตัวตาย ติดตามกำกับ มาตรการเพื่อการแก้ไขปัญหาของแต่ละพื้นที่ และมีส่วนร่วมในการแสดงความคิดเห็นต่อการแก้ไขปัญหาอุปสรรคในการดำเนินงานได้อย่างมีคุณค่า
2. ได้แลกเปลี่ยนความรู้ ประสบการณ์การดำเนินงานเพื่อการป้องกันการฆ่าตัวตายในระดับพื้นที่ และชุมชน
3. มีส่วนร่วมในการออกแบบพัฒนาคลังข้อมูล สารสนเทศ และระบบส่งต่อ เพื่อป้องกันดูแลช่วยเหลือผู้ที่เสี่ยงต่อการฆ่าตัวตายให้มีความครอบคลุมและมีประสิทธิภาพ

กลุ่มเป้าหมาย : คณะกรรมการยุทธศาสตร์การป้องกันการฆ่าตัวตายระดับชาติ /สภวิชาชีพโรงพยาบาลจิตเวช
ขอนแก่นราชชนครินทร์ จำนวน 20 คน

งบประมาณที่ใช้ในการดำเนินโครงการ : 242,133 (สองแสนสี่หมื่นสองพันหนึ่งร้อยสามสิบสามบาทถ้วน)

ผลการดำเนินงานโครงการ :

การประชุมเชิงปฏิบัติการเพื่อติดตามการขับเคลื่อนยุทธศาสตร์ความร่วมมือการป้องกันการฆ่าตัวตายระดับชาติ วันที่ 22 กุมภาพันธ์ 2564 นายแพทย์จุมภฏ พรหมสีดา รองอธิบดีกรมสุขภาพจิต ให้เกียรติเป็นประธานในพิธีเปิดการประชุม ผู้เข้าร่วมประชุมประกอบด้วย นายแพทย์ณัฐกร จำปาทอง ผู้อำนวยการโรงพยาบาลจิตเวชขอนแก่นราชชนครินทร์ อาจารย์นันทวดี วรวิสุต ผู้อำนวยการกองส่งเสริมและพัฒนาสุขภาพจิต อาจารย์จุฑามาศ วรรณศิลป์ ผู้อำนวยการศูนย์สุขภาพจิตที่ 7 ศ.พญ.สุวรรณา อรุณพงศ์ไพศาล และ ดร.อัครเดช กลิ่นพิบูลย์ รองผู้อำนวยการ กลุ่มภารกิจการพยาบาล

เพื่อหารือติดตามการขับเคลื่อนการดำเนินงานตามแผนยุทธศาสตร์การป้องกันการฆ่าตัวตายรวมทั้งการพิจารณากิจกรรมงานวิจัยโครงการพัฒนารูปแบบความร่วมมือขององค์กรเครือข่ายเพื่อป้องกันการฆ่าตัวตายของประชาชนทั่วไปและประชาชนกลุ่มเสี่ยงใน 25 จังหวัด 4 ภาคของประเทศไทย ณ ห้องประชุมรจริรพัฒน์ โรงพยาบาลจิตเวชขอนแก่นราชชนครินทร์



การอบรมโปรแกรมการบำบัดโดยการแก้ไขปัญหาผู้มีพฤติกรรมฆ่าตัวตาย
สำหรับบุคลากรสาธารณสุข

หน่วยงานรับผิดชอบ : กลุ่มงานพัฒนาและวิเคราะห์นโยบายแผนงานด้านการป้องกันการฆ่าตัวตาย
วัตถุประสงค์

1. ได้รับการเพิ่มความรู้ เข้าใจและทักษะของโปรแกรมการบำบัดโดยการแก้ไขปัญหาผู้มีพฤติกรรมฆ่าตัวตายได้อย่างถูกต้อง
2. ได้แลกเปลี่ยนความรู้ ประสบการณ์การดูแล ตามแนวคิดโปรแกรมการบำบัดโดยการแก้ไขปัญหาผู้มีพฤติกรรมฆ่าตัวตาย
3. สามารถนำความรู้ที่ได้มาพัฒนารูปแบบบริการเพื่อดูแลช่วยเหลือผู้มีพฤติกรรมฆ่าตัวตายให้สอดคล้องกับปัญหาและความต้องการได้อย่างมีประสิทธิภาพ ไม่ฆ่าตัวตายซ้ำ

กลุ่มเป้าหมาย :

1. พยาบาลวิชาชีพ/นักวิชาการสาธารณสุข โรงพยาบาลจิตเวชขอนแก่นราชนครินทร์
2. บุคลากรจากหน่วยบริการสาธารณสุข ระดับ สสจ รพศ รพท รพช และรพ.สต ทั่วประเทศ
3. คณะวิทยากร/คณะทำงาน รวมจำนวนทั้งสิ้น 60 คน

งบประมาณที่ใช้ในการดำเนินโครงการ : 367,500 บาท (สามแสนหกหมื่นเจ็ดพันห้าร้อยบาทถ้วน)

ผลการดำเนินงานโครงการ :

โครงการอบรมโปรแกรมการบำบัดโดยการแก้ไขปัญหาผู้มีพฤติกรรมฆ่าตัวตาย สำหรับบุคลากรสาธารณสุข ระหว่างวันที่ 10-12 มีนาคม 2564 ณ โรงแรมดิเอ็มเพรส อำเภอเมือง จังหวัดเชียงใหม่ ได้รับเกียรติจาก ศาสตราจารย์ ดร. ดารารวรรณ ต๊ะปิ่นตา คณะพยาบาลศาสตร์ มหาวิทยาลัยเชียงใหม่ให้เกียรติเป็นวิทยากรบรรยาย และนายแพทย์สุวัฒน์ มหัตนรินทร์กุล ที่ปรึกษากรมสุขภาพจิต ให้เกียรติมอบใบประกาศนียบัตรแก่ผู้ผ่านการอบรม พร้อมทั้งกล่าวปิดการอบรมในครั้งนี้ ผู้เข้าร่วมอบรมประกอบด้วย พยาบาลวิชาชีพ และนักจิตวิทยา รวมจำนวน 56 คน



โครงการการพัฒนาจิตเป็นวิถีและวัฒนธรรมองค์กร สำหรับบุคลากรใหม่
(Mindfulness Organization ; MIO)

หน่วยงานรับผิดชอบ : ศูนย์จิตประภัสร์ กลุ่มภารกิจการพยาบาล
วัตถุประสงค์

1. เพื่อพัฒนาจิตของบุคลากรที่บรรจุระหว่างปี 2562-2563 ให้ตระหนักในคุณค่าของตนเองโดยใช้สติและสมาธิ
2. เพื่อสร้างค่านิยมในการทำงานร่วมกันอย่างกัลยาณมิตร
3. เพื่อสร้างความตระหนักในค่านิยมและวัฒนธรรมที่ดีขององค์กร

กลุ่มเป้าหมาย : บุคลากรที่บรรจุเข้าปฏิบัติงานระหว่างปี 2562-2563 จำนวน 35 คน

งบประมาณที่ใช้ในการดำเนินโครงการ : 84,000 บาท (แปดหมื่นสี่พันบาทถ้วน)

ผลการดำเนินงานโครงการ :

ดำเนินการจัดประชุม ในวันที่ 25-26 มีนาคม 2564 ณ อาร์เอส พองริเวอร์ไซด์ รีสอร์ท แอนด์สัมนา อำเภอเมือง จังหวัดขอนแก่น โดยมีนายแพทย์ณัฐกร จำปาทอง ผู้อำนวยการโรงพยาบาลจิตเวชขอนแก่นราชนครินทร์ ให้เกียรติเป็นประธานในกล่าวเปิดโครงการการพัฒนาจิตเป็นวิถีและวัฒนธรรมองค์กรสำหรับบุคลากรใหม่ (Mindfulness Organization ; MIO)

กิจกรรมเพื่อเป็นการตอบสนองความต้องการของผู้รับบริการ ให้มีคุณภาพและเป็นไปตามมาตรฐาน จึงได้มีการพัฒนานวัตกรรมการจัดการเพื่อเป็นเครื่องมือในการทำให้เกิดการเปลี่ยนแปลงภายในองค์กร จากเดิมที่เน้นแต่การพัฒนาความรู้และทักษะในการทำงานก็หันมาใช้เครื่องมือใหม่ๆ เช่น การประกันคุณภาพ การพัฒนาและรับรองคุณภาพโรงพยาบาล (HA) การสร้างองค์กรแห่งการเรียนรู้ การจัดการความรู้ เป็นต้น องค์กรมีความจำเป็นอย่างยิ่งในการเปลี่ยนแปลงที่สำคัญนั้นอยู่ที่การเปลี่ยนแปลงเจตคติภายในตนเอง และจากการศึกษาวิจัยเรื่ององค์กร พบว่าถ้าบุคลากรรู้สึกถึงคุณค่าของตนเองในการทำงานในองค์กร คุณค่าในตนเองนั้นจะคงอยู่ได้ต้องอาศัยบรรยากาศการทำงานร่วมกันอย่างกัลยาณมิตร และสภาวะที่ดีขององค์กรอันจะส่งเสริมและสะท้อนค่านิยมขององค์กรที่ชัดเจน



โครงการรณรงค์เพื่อป้องกันการฆ่าตัวตาย “การฟังด้วย SATI”

หน่วยงานรับผิดชอบ : กลุ่มงานพัฒนาและวิเคราะห์นโยบายแผนงานด้านการป้องกันการฆ่าตัวตาย
วัตถุประสงค์

1. ได้รับความรู้ มีความเข้าใจปัญหาสุขภาพจิต และปรับตัวดูแลช่วยเหลือตนเองเบื้องต้นได้ กรณีจำเป็นก็สามารถหาแหล่งช่วยเหลือได้
2. ได้รับการถ่ายทอดความรู้ เสริมสร้างทัศนคติที่ดีต่อการเข้าถึงทักษะการฟังตามแนวทาง HEART WITH EARS
3. ได้เรียนรู้และมีความเข้าใจในการใช้ เครื่องมือต่างๆ และ Application กรมสุขภาพจิต เพื่อการประเมินปัญหาสุขภาพจิต และคัดกรองผู้ที่อยู่ในกลุ่มเสี่ยงต่อการฆ่าตัวตาย เพื่อนำไปใช้คัดกรองตนเอง หรือผู้ใกล้ชิดได้ตั้งแต่ในระยะเริ่มต้น รวมทั้งการเรียนรู้การแก้ไขปัญหาจากการที่ได้พูดคุยระบายและแนวทางการเข้าถึงบริการสุขภาพที่มีประสิทธิภาพ

กลุ่มเป้าหมาย :

1. ประชาชนทั่วไป กลุ่มนิสิตนักเรียน และเยาวชน ตัวแทนองค์กรเอกชน ผู้สนใจเข้าร่วมโครงการ
2. สื่อมวลชน สื่อ Social online และวิทยุท้องถิ่น
3. บุคลากรสาธารณสุขจากหน่วยบริการสาธารณสุข/หน่วยงานในสังกัดกรมสุขภาพจิต จำนวน 200 คน

งบประมาณที่ใช้ในการดำเนินโครงการ : 300,000 บาท (สามแสนบาทถ้วน)

ผลการดำเนินงานโครงการ :

แพทย์หญิงพรรณพิมล วิปุลากร อธิบดีกรมสุขภาพจิต ให้เกียรติเป็นประธานในพิธีเปิดโครงการรณรงค์เพื่อป้องกันการฆ่าตัวตาย “การฟังด้วย SATI” ในวันที่ 5 เมษายน 2564 โดยมีนายแพทย์ ธีรกร จำปาทอง ผู้อำนวยการโรงพยาบาล จิตเวชขอนแก่นราชนครินทร์ เป็นผู้กล่าวรายงาน จัดโดยกลุ่มงานพัฒนาและวิเคราะห์นโยบายและแผนงานด้านการป้องกันการฆ่าตัวตาย มีวัตถุประสงค์ เพื่อความเข้าใจปัญหาสุขภาพจิต และปรับตัวดูแลช่วยเหลือตนเองเบื้องต้นได้ กรณีจำเป็นก็สามารถหาแหล่งช่วยเหลือได้ เสริมสร้างทัศนคติที่ดีต่อการเข้าถึงทักษะการฟังตามแนวทาง HEART WITH EARS และมีความเข้าใจในการใช้ เครื่องมือต่างๆ และ Application กรมสุขภาพจิต เพื่อการประเมินปัญหาสุขภาพจิต และคัดกรองผู้ที่อยู่ในกลุ่มเสี่ยงต่อการฆ่าตัวตาย เพื่อนำไปใช้คัดกรองตนเอง หรือ ผู้ใกล้ชิดได้ตั้งแต่ในระยะเริ่มต้น รวมทั้งการเรียนรู้ การแก้ไขปัญหาจากการที่ได้พูดคุยระบาย และแนวทางการเข้าถึงบริการสุขภาพที่มีประสิทธิภาพ มีผู้เข้าร่วมเป็นประชาชนทั่วไป กลุ่มนิสิตนักเรียนและเยาวชน ตัวแทนองค์กรเอกชน สื่อมวลชน สื่อ Social online และวิทยุท้องถิ่น บุคลากรสาธารณสุข จากหน่วยบริการสาธารณสุข/หน่วยงานในสังกัดกรมสุขภาพจิต ณ อาคาร เพิร์ล แบงก์ค็อก PEARL BANGKOK BUILDING กรุงเทพมหานคร



โครงการรณรงค์เผยแพร่ความรู้เรื่องบุหรี วันงดสูบบุหรี่โลก

หน่วยงานรับผิดชอบ : งานบำบัดและฟื้นฟูผู้ป่วยจิตเวชสุรา/ยา/สารเสพติด กลุ่มภารกิจโรงพยาบาล
วัตถุประสงค์

1. เพื่อเผยแพร่ประชาสัมพันธ์ความรู้ ข้อมูลโทษและอันตรายของบุหรีแก่บุคลากร ประชาชนและผู้มารับบริการในโรงพยาบาล
2. เพื่อเผยแพร่ประชาสัมพันธ์ความรู้ ข้อมูลการฉีดวัคซีนป้องกันโรคโควิด-19
3. เพื่อส่งเสริมการเลิกบุหรีในบุคลากรของโรงพยาบาล
4. เพื่อรณรงค์ประกาศโรงพยาบาลจิตเวชขอนแก่นราชชนครินทร์เป็นเขตปลอดบุหรี

กลุ่มเป้าหมาย :

1. บุคลากรโรงพยาบาลจิตเวชขอนแก่นราชชนครินทร์
2. ผู้ป่วย ญาติผู้ป่วย และผู้รับบริการที่มารับบริการที่โรงพยาบาลจิตเวชขอนแก่นราชชนครินทร์
3. ประชาชนทั่วไป

งบประมาณที่ใช้ในการดำเนินโครงการ : 4,000 บาท (สี่พันบาทถ้วน)

ผลการดำเนินงานโครงการ :

ดำเนินการจัดกิจกรรม ในวันที่ 31 พฤษภาคม 2564 ที่แผนกผู้ป่วยนอก โรงพยาบาลจิตเวชขอนแก่นราชชนครินทร์ องค์การอนามัยโลกได้กำหนดให้วันที่ 31 พฤษภาคม ของทุกปีเป็นวันงดสูบบุหรี่โลก โดยในปีนี้ได้กำหนดคำขวัญวันงดสูบบุหรี่โลก พ.ศ.2564 ไว้ว่า “เลิกสูบ คุณทำได้” ดังนั้นการรณรงค์อย่างต่อเนื่องและจริงจังเพื่อให้ประชาชนเห็นความสำคัญและตระหนักว่าการสูบบุหรี่เป็นพฤติกรรมที่ไม่พึงประสงค์เป็นอันตรายต่อสุขภาพก่อให้เกิดโรคร้ายอีกหลายโรค

โรงพยาบาลจิตเวชขอนแก่นราชชนครินทร์ เห็นความสำคัญของปัญหาในเรื่องดังกล่าว จึงได้จัดโครงการรณรงค์เผยแพร่ความรู้เรื่องบุหรีและโทษของบุหรี วันงดสูบบุหรี่ พ.ศ.2564 เพื่อช่วยกันรณรงค์ให้คนไทย ลด ละ เลิกสูบบุหรี่ ที่นอกจากส่งเสริมให้มีสุขภาพที่ดีแล้ว การเลิกสูบบุหรี่ใช้วิถีชีวิตแบบใหม่ ยังช่วยลดการแพร่ระบาดของเชื้อโควิด-19 รวมทั้งให้ข้อมูลและรณรงค์การฉีดวัคซีนโควิด-19 เพื่อลดความเสี่ยงที่จะเกิดอาการรุนแรงหากติดเชื้อโควิด-19 และเป็นการสร้างภูมิคุ้มกันเพื่อป้องกันการติดเชื้อตามมา



ประชุมเชิงปฏิบัติการพัฒนาแนวทางการรักษาตามแผนการฟื้นฟูจิตใจในสถานการณ์ ระบาดของโรคติดเชื้อไวรัส

หน่วยงานรับผิดชอบ : กลุ่มงานพัฒนาและวิเคราะห์นโยบายแผนงานด้านการป้องกันการฆ่าตัวตาย
วัตถุประสงค์

1. เพื่อให้ผู้เข้าร่วมโครงการมีความรู้ ความเข้าใจถึงกระบวนการจัดทำคู่มือแนวทางเวชปฏิบัติการดูแลรักษามีพฤติกรรมฆ่าตัวตาย
2. ได้แลกเปลี่ยนความรู้ ประสบการณ์ การจัดทำแนวทางเวชปฏิบัติการดูแลรักษามีพฤติกรรมฆ่าตัวตาย
3. มีส่วนร่วมในการแสดงความคิดเห็น ให้ข้อเสนอแนะต่อการพัฒนาแนวทางเวชปฏิบัติการดูแลรักษามีพฤติกรรมฆ่าตัวตาย ได้อย่างถูกต้องตามหลักวิชาการ และมีความสอดคล้องไปกับบริบทของหน่วยงาน

กลุ่มเป้าหมาย :

1. คณะกรรมการจัดทำคู่มือแนวทางเวชปฏิบัติการดูแลรักษาผู้มีพฤติกรรมฆ่าตัวตาย
2. คณะทำงานจัดทำคู่มือแนวทางเวชปฏิบัติการดูแลรักษาผู้ป่วยโรคซึมเศร้า จำนวน 20 คน

งบประมาณที่ใช้ในการดำเนินโครงการ : 100,000 บาท (หนึ่งแสนบาทถ้วน)

ผลการดำเนินงานโครงการ :

โครงการประชุมเชิงปฏิบัติการพัฒนาแนวทางการรักษาตามแผนการฟื้นฟูจิตใจในสถานการณ์ระบาดของโรคติดเชื้อไวรัสโคโรนา 2019 วันที่ 24 - 25 มิถุนายน 2564 ได้รับเกียรติจาก นายแพทย์ประภาส อุครานันท์ ผู้อำนวยการโรงพยาบาลพระศรีมหาโพธิ์ เป็นประธานในพิธีเปิด ณ ห้องประชุม โรงพยาบาลพระศรีมหาโพธิ์ จังหวัดอุบลราชธานี เข้าร่วมประชุมประกอบด้วยบุคลากรสหวิชาชีพโรงพยาบาลจิตเวชขอนแก่นราชนครินทร์ และโรงพยาบาลพระศรีมหาโพธิ์ จำนวน 20 ท่าน



โครงการประชุมเชิงปฏิบัติการ การจัดการดูแลผู้ป่วยก้าวร้าวในโรงพยาบาล

หน่วยงานรับผิดชอบ : กลุ่มภารกิจโรงพยาบาล

วัตถุประสงค์

1. เพื่อให้ผู้เข้าประชุมมีความรู้ ทักษะ ในการจัดการดูแลช่วยเหลือผู้ป่วยที่มีพฤติกรรมก้าวร้าวได้อย่างมีประสิทธิภาพ
2. ผู้เข้าอบรมมีพฤติกรรมบริการในการดูแลผู้ป่วยที่มีพฤติกรรมก้าวร้าวที่เหมาะสม ผู้ป่วยได้รับการดูแลที่มีคุณภาพ รวดเร็ว ทันใจ และปลอดภัย
3. ผู้ป่วยและบุคลากรมีความปลอดภัยในการให้บริการผู้ป่วย

กลุ่มเป้าหมาย : บุคลากรทางการแพทย์ จำนวน 70 คน (จำนวน 2 รุ่นๆละ 35 คน)

งบประมาณที่ใช้ในการดำเนินโครงการ : 30,000 บาท (สามหมื่นบาทถ้วน)

ผลการดำเนินงานโครงการ :

ดำเนินการจัดประชุม ในวันที่ 18-19 สิงหาคม 2564 ณ ห้องประชุมรังสีพราหมณกุล โรงพยาบาลจิตเวชขอนแก่นราชนครินทร์ โดยมีนายแพทย์ณัฐกร จำปาทอง ผู้อำนวยการโรงพยาบาลจิตเวชขอนแก่นราชนครินทร์ ให้เกียรติเป็นประธานกล่าวเปิดโครงการประชุมเชิงปฏิบัติการ การจัดการดูแลผู้ป่วยก้าวร้าวในโรงพยาบาล

การให้บริการตรวจรักษาผู้ป่วยที่มีปัญหาสุขภาพจิตและจิตเวช ผู้ป่วยที่มารับบริการจะมีพฤติกรรมแสดงออกที่แตกต่างกันแล้วแต่โรคและอาการของแต่ละคน ผู้ป่วยโรคซึมเศร้าจะมีอาการซึมเศร้า มีความคิดฆ่าตัวตายพยายามทำร้ายตนเอง ซึ่งเสี่ยงต่อการเกิดพฤติกรรมรุนแรงต่อตนเอง ต่อผู้อื่น ต่อทรัพย์สิน จึงจำเป็นต้องมีกระบวนการหรือวิธีป้องกันเพื่อไม่ให้เกิดอันตรายบุคลากรทางการแพทย์ทุกระดับทั้งพยาบาล พนักงานช่วยเหลือคนไข้ ที่คอยดูแลช่วยเหลือไม่ให้ผู้ป่วยเกิดพฤติกรรมดังกล่าว ซึ่งต้องมีพฤติกรรมบริการที่เหมาะสมกับสถานการณ์ที่เกิดขึ้น ให้บริการด้วยรอยยิ้ม ใช้คำพูดที่เหมาะสมแสดงออกด้วยความพร้อมและเต็มใจให้บริการ กลุ่มภารกิจโรงพยาบาลได้ตระหนักถึงปัญหาดังกล่าว จึงได้จัดโครงการประชุมเชิงปฏิบัติการ การจัดการดูแลผู้ป่วยก้าวร้าวในโรงพยาบาล เพื่อให้ผู้เข้าอบรมสามารถนำความรู้ ทักษะที่ได้ประยุกต์ใช้ในการช่วยเหลือผู้ป่วยได้อย่างมีประสิทธิภาพ



โครงการพัฒนาโปรแกรมจังหวัดต้นแบบด้านการป้องกันการฆ่าตัวตาย
การอบรมเชิงปฏิบัติการการทบทวนระบบการดูแลรักษาผู้มีพฤติกรรมเสี่ยงต่อการฆ่าตัวตาย
สำหรับแพทย์เวชศาสตร์ครอบครัว

หน่วยงานรับผิดชอบ : กลุ่มงานพัฒนาและวิเคราะห์นโยบายแผนงานด้านการป้องกันการฆ่าตัวตาย
วัตถุประสงค์ : เพื่อให้หน่วยบริการปฐมภูมิ ได้รับการพัฒนาองค์ความรู้ความเข้าใจเกี่ยวกับการตรวจวินิจฉัย บำบัดรักษา ลงรหัสโรค ส่งต่อ และเฝ้าระวังป้องกันการฆ่าตัวตายซ้ำ และสามารถบูรณาการหลักการเวชศาสตร์ครอบครัวในการดูแลแก้ไขปัญหาผู้มีพฤติกรรมฆ่าตัวตายในระดับบุคคล ครอบครัว และสังคม ได้อย่างครบวงจร

กลุ่มเป้าหมาย : แพทย์เวชศาสตร์ครอบครัว จิตแพทย์ และผู้รับผิดชอบงานสุขภาพจิต ของโรงพยาบาลน่าน สำนักสาธารณสุขจังหวัดน่าน ศูนย์สุขภาพจิตที่ 1 และโรงพยาบาลสวนปรุง จำนวน 15 คน

ผลการดำเนินงานโครงการ :


วันที่ 26 ตุลาคม 2564 นายแพทย์ณัฐกร จำปาทอง ผู้อำนวยการโรงพยาบาลจิตเวชขอนแก่นราชนครินทร์ มอบหมายให้ ศูนย์ป้องกันการฆ่าตัวตายระดับชาติ จัดโครงการอบรมเชิงปฏิบัติการการทบทวนระบบการดูแลรักษาผู้มีพฤติกรรมเสี่ยงต่อการฆ่าตัวตาย สำหรับแพทย์เวชศาสตร์ครอบครัว เพื่อให้แพทย์ ในหน่วยบริการปฐมภูมิ ได้รับการพัฒนาองค์ความรู้ความเข้าใจเกี่ยวกับการตรวจวินิจฉัย บำบัดรักษา ลงรหัสโรค ส่งต่อ และเฝ้าระวังป้องกันการฆ่าตัวตายซ้ำ และสามารถบูรณาการหลักการเวชศาสตร์ครอบครัวในการดูแลแก้ไขปัญหาผู้มีพฤติกรรมฆ่าตัวตายในระดับบุคคล ครอบครัว และสังคม ได้อย่างครบวงจร

โดยมีวิทยากร คือ นายแพทย์ธวัชชิต เกรียงตันติวงศ์ นายแพทย์ปฏิบัติการ โรงพยาบาลจิตเวชขอนแก่นราชนครินทร์ และแพทย์หญิงกิตติยา ทองสุข นายแพทย์ชำนาญการพิเศษ โรงพยาบาลบ้านไผ่ ให้เกียรติบรรยาย ในหัวข้อการวินิจฉัย การลงรหัสผู้มีพฤติกรรมฆ่าตัวตายและการรักษา แนวทางการดูแลผู้มีพฤติกรรมฆ่าตัวตายสำหรับแพทย์ประจำหน่วยบริการปฐมภูมิ และร่วมอภิปราย แลกเปลี่ยนประสบการณ์ การดูแลผู้มีพฤติกรรมฆ่าตัวตาย จังหวัดน่าน ผู้เข้าร่วมจำนวน 15 คน ได้แก่ แพทย์เวชศาสตร์ครอบครัว จิตแพทย์ และผู้รับผิดชอบงานสุขภาพจิต ของโรงพยาบาลน่าน สำนักสาธารณสุขจังหวัดน่าน ศูนย์สุขภาพจิตที่ 1 และโรงพยาบาลสวนปรุง ณ ห้องประชุม โรงพยาบาลน่าน จังหวัดน่าน



ส่วนที่ 1

ข้อมูลทั่วไป



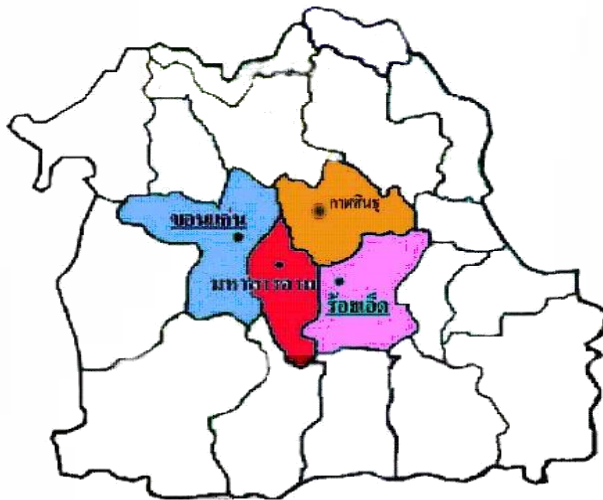
โรงพยาบาลจิตเวชขอนแก่นราชนครินทร์

โรงพยาบาลจิตเวชขอนแก่นราชนครินทร์ เป็นโรงพยาบาลขนาด 250 เตียง (1 ตุลาคม 2558) เดิมชื่อโรงพยาบาลจิตเวชขอนแก่น ตั้งอยู่เลขที่ 169 ถนนชาติประพงค์ หมู่ที่ 4 ตำบลในเมือง อำเภอเมือง จังหวัดขอนแก่น มีพื้นที่ 47 ไร่ 2 งาน 41 ตารางวา เริ่มดำเนินการก่อสร้างเมื่อ พ.ศ. 2511 เปิดให้บริการอย่างเป็นทางการในวันที่ 20 ธันวาคม พ.ศ. 2514 ได้รับประทานนามจากสมเด็จพระพี่นางเธอเจ้าฟ้ากัลยาณิวัฒนา กรมหลวงนราธิวาสราชนครินทร์ ชื่อโรงพยาบาลจิตเวชขอนแก่นราชนครินทร์ เมื่อวันที่ 31 มีนาคม 2546 และโรงพยาบาลมีศูนย์ฟื้นฟูสมรรถภาพทนต์ห่างจากโรงพยาบาล 4 กิโลเมตร ไปทางทิศตะวันออกเฉียงใต้ ตั้งอยู่บริเวณโคกดอนตู หมู่ที่ 3 ตำบลพระลับ อำเภอเมือง จังหวัดขอนแก่น มีเนื้อที่ทั้งสิ้น 150 ไร่

รายนามผู้บริหาร

1. นายแพทย์อุดม	ลักษณะวิจารณ์	พ.ศ. 2513 – 2521
2. ศาสตราจารย์นายแพทย์สมพงษ์	รังสีพรหมณกุล	พ.ศ. 2521 – 2529
3. นายแพทย์ธนู	ชาติชนานนท์	พ.ศ. 2529 – 2534
4. นายแพทย์พันธ์ศักดิ์	วราอัครปติ	พ.ศ. 2534 – 2535
5. นายแพทย์วิวัฒน์	ยถาภูษานนท์	พ.ศ. 2535 – 2541
6. นายแพทย์อภิชัย	มงคล	พ.ศ. 2541 – 2545
7. นายแพทย์ทวิ	ตั้งเสรี	พ.ศ. 2545 – 2554
8. นายแพทย์ประภาส	อุครานันท์	พ.ศ. 2554 – 2560
9. นายแพทย์ณัฐกร	จำปาทอง	พ.ศ. 2560 – ปัจจุบัน

พื้นที่รับผิดชอบ 4 จังหวัด คือ จังหวัดขอนแก่น มหาสารคาม ร้อยเอ็ด และกาฬสินธุ์



หน้าที่และความรับผิดชอบ*

1. ศึกษา วิเคราะห์ วิจัย เพื่อพัฒนาเกี่ยวกับมาตรฐานของงาน องค์กรความรู้และเทคโนโลยี รวมทั้งรูปแบบการให้บริการ เฉพาะด้านการฟื้นฟูสมรรถภาพทางจิตเวช
2. ส่งเสริม พัฒนา ถ่ายทอดองค์ความรู้และเทคโนโลยีเฉพาะทางด้านการฟื้นฟูสมรรถภาพทางจิตเวชแก่หน่วยงานอื่นที่เกี่ยวข้องทั้งภาครัฐและเอกชน
3. ให้บริการตรวจ วินิจฉัย บำบัดรักษา และฟื้นฟูสมรรถภาพผู้มีปัญหาสุขภาพจิตที่รุนแรง ยุ่งยาก หรือซับซ้อน เพื่อพัฒนาวิชาการเฉพาะทางด้านการฟื้นฟูสมรรถภาพทางจิตเวช
4. ให้การเพิ่มพูนความรู้และทักษะการปฏิบัติงานเฉพาะทางด้านการฟื้นฟูสมรรถภาพทางจิตเวชแก่บุคลากรทางการแพทย์และสาธารณสุข รวมทั้งบุคลากรอื่นของภาครัฐและภาคเอกชน
5. ปฏิบัติงานร่วมกับหรือสนับสนุนการปฏิบัติงานของหน่วยงานอื่นที่เกี่ยวข้อง หรือที่ได้รับมอบหมาย

ที่มา : กฎกระทรวงแบ่งส่วนราชการของกรมสุขภาพจิต กระทรวงสาธารณสุข พ.ศ. 2560

วิสัยทัศน์

เป็นโรงพยาบาลจิตเวชชั้นนำ ที่มีคุณภาพคู่คุณธรรมอันเป็นที่รักและศรัทธาของประชาชน

พันธกิจ

1. พัฒนาบริการและวิชาการให้เป็นศูนย์ความเชี่ยวชาญระดับสูงด้านการป้องกันการฆ่าตัวตาย
2. ให้บริการสุขภาพจิตและจิตเวชด้วยคุณภาพมาตรฐานและคุณธรรม
3. ให้บริการด้านสุขภาพจิตและจิตเวชในเขตสุขภาพ เพื่อสุขภาวะที่ดีของประชาชน
4. พัฒนาระบบบริหารจัดการโดยยึดหลักธรรมาภิบาล

นโยบายคุณภาพ

โรงพยาบาลจิตเวชขอนแก่นราชนครินทร์มุ่งมั่นที่จะให้บริการด้านสุขภาพจิตและจิตเวชในระดับที่สูงกว่าตติยภูมิ

เข็มมุ่ง/จุดเน้นในการพัฒนา

1. H = Happy Workplace (HRD) การพัฒนาสู่การเป็นองค์กรแห่งความสุข
2. E = Excellence Database for Suicide Prevention การพัฒนาฐานข้อมูลด้านการป้องกัน ช่วยเหลือผู้ที่มีเสี่ยงต่อการฆ่าตัวตาย ที่เป็นเลิศ
3. A = Actually Staging of Care การดูแลผู้ป่วยตามระยะของโรค
4. D = Digital Mental Health การพัฒนาสู่การเป็น Smart Hospital

ค่านิยม

- J = Journey to excellence = ก้าวสู่ความเป็นเลิศ
- V = Visionary leadership = คิดฝันก้าวหน้า
- K = Knowledge Sharing = แบ่งปันภูมิปัญญา
- K = Kindness = มีน้ำใจอารีย์

ประเด็นยุทธศาสตร์

1. พัฒนาความเชี่ยวชาญด้านการป้องกัน ดูแลช่วยเหลือผู้ที่มีเสี่ยงต่อการฆ่าตัวตาย
2. พัฒนาระบบบริการผู้ป่วยจิตเวชที่รุนแรง ยุ่งยากซับซ้อน ให้เป็นศูนย์ส่งต่อระดับตติยภูมิขั้นสูง
3. พัฒนาระบบบริการสุขภาพจิตและจิตเวชเพื่อเพิ่มการเข้าถึงบริการและการดูแลอย่างต่อเนื่องของประชาชนโดยภาคีเครือข่าย
4. พัฒนาองค์ความรู้ นวัตกรรมและระบบเทคโนโลยีดิจิทัลด้านสุขภาพจิตและจิตเวช
5. เสริมสร้างองค์กรแห่งความสุข ที่มีระบบบริหารจัดการอย่างมีธรรมาภิบาล

โรงพยาบาลจิตเวชขอนแก่นราชนครินทร์
นายณัฐกร จำปาทอง
ผู้อำนวยการโรงพยาบาล ๑

สำนักผู้อำนวยการ
น.ส.เอมทพย์ ศรีจันทร์กล้า

รองผู้อำนวยการกลุ่มภารกิจ
อำนาจการ ทักษิณพิลา

รองผู้อำนวยการกลุ่มภารกิจ
บริการจิตเวชและสุขภาพจิต
นางกนกวรรณ กิตติวัฒน์กุล

รองผู้อำนวยการกลุ่มภารกิจ
พัฒนาสู่ความเป็นเลิศ
นายณัฐกร จำปาทอง

รองผู้อำนวยการกลุ่มภารกิจ
การพยาบาล
นายอัศรเดช กลิ่นพิบูลย์

รองผู้อำนวยการกลุ่มภารกิจ
สนับสนุนและพัฒนาเครือข่ายบริการ
นายณสมพล หาญดี

กลุ่มภารกิจอำนาจการ
นางวราสนา ทักษิณพิลา

กลุ่มภารกิจบริการจิตเวชและสุขภาพจิต
นางกนกวรรณ กิตติวัฒน์กุล

กลุ่มภารกิจพัฒนาสู่ความเป็นเลิศ
นายณัฐกร จำปาทอง

กลุ่มภารกิจการพยาบาล
นายอัศรเดช กลิ่นพิบูลย์

กลุ่มภารกิจสนับสนุนและพัฒนาเครือข่ายบริการ
นายณสมพล หาญดี

กลุ่มงานบริหารทั่วไป
นางสุภาภรณ์ เรืองสุขสุด

กลุ่มงานนิติเวชทั่วไป
นางกนกวรรณ กิตติวัฒน์กุล

กลุ่มงานเภสัชกรรม
นางเพ็ญศิริ สุขอ้วน

กลุ่มงานวิจัยและการพัฒนา
นายณสมพล หาญดี

กลุ่มงานการพยาบาล
จิตเวชผู้ป่วยนอก
นางสิริลี เปาโรหิตย์

กลุ่มงานพัฒนาต่อยอดสุขภาพ
นายณสมพล หาญดี

กลุ่มงานบริหารบุคคล
นายมงคลชัย โยธะมาศย์

กลุ่มงานคลินิกเฉพาะทาง
นายอนวัฒน์ ชุราณี

กลุ่มงานอิเล็กทรอนิกส์
นางกานดา สวาสต์

กลุ่มงานพัฒนาเทคโนโลยีสารสนเทศ
น.ส.พนิดา ซาปัญญา

กลุ่มงานการพยาบาล
จิตเวชผู้ป่วยหนัก
นางพนิตีย์ ศรีมงคลกุล

กลุ่มงานวิทยาดูแลสุขภาพจิต(MCATT)
นางกนกวรรณ กิตติวัฒน์กุล

กลุ่มงานการเงินและบัญชี
นางลัดดาวัน สิมะกุลสิง

กลุ่มงานจัดเวชภัณฑ์
นายวรเศรษฐ์ ปรีชญกุลปัด

กลุ่มงานส่งเสริมสุขภาพ
นางพนิตินันท์ โพธิ์กิติ

กลุ่มงานพัฒนาคุณภาพ
บริการและมาตรฐาน
นางสิริฤดี ไชยเกษมวงศ์

กลุ่มงานการพยาบาล
จิตเวชผู้ป่วยหนัก
นางพนิตีย์ ศรีมงคลกุล

กลุ่มงานนิเทศติดตาม
งานสุขภาพจิตในเขตสุขภาพ
นายณสมพล หาญดี

กลุ่มงานพัสดุ
นางวันมี โชยก้า

กลุ่มงานจิตเวชการแพทย์
นายอัครเดชัย นาคสมบุญเด่น

กลุ่มงานเทคนิคการแพทย์
นายไชธรัตน์ โพธิ์กิติ

กลุ่มงานยุทธศาสตร์
และแผนงานโครงการ
นางกาญจนา นานทองฉุ่ม

กลุ่มงานการพยาบาล
จิตเวชผู้ป่วยในชาย
นางศุภรัชนี เวชสุวรรณ

กลุ่มงานโครงสร้างพื้นฐาน
และวิศวกรรมทางการแพทย์
นางเวียงฉัตร บรรเรื่องทอง

กลุ่มงานจัดเวชภัณฑ์
นางสิริฤดี ไชยเกษมวงศ์

กลุ่มงานรังสีวิทยา
นายพิเชษฐ บุญเลิศ

กลุ่มงานพัฒนาและ
วิเคราะห์นโยบายแผนงาน
ด้านการป้องกันกรมราชทัณฑ์
นางอรพิน ยอดกลาง

กลุ่มงานการพยาบาล
จิตเวชผู้ป่วยในชุมชน
นางศรัววรรณ อุทตะชะจร

กลุ่มงานสารเคมี
และประชาสัมพันธ์
นายพร เตชะอูน

กลุ่มงานนิติจิตเวช
นางกนกวรรณ กิตติวัฒน์กุล

กลุ่มงานรังสีวิทยา
นายพิเชษฐ บุญเลิศ

กลุ่มงานบำรุงรักษาคอมพิวเตอร์
และดิจิทัล
นายสมภากรรณ์ ภาคภูมิ

กลุ่มงานการพยาบาล
จิตเวชและสุขภาพจิตในชุมชน
นางศรัววรรณ อุทตะชะจร

กลุ่มงานประเมินสุขภาพ
น.ส.ชลิตา โดชาติ

กลุ่มงานการแพทย์
นางกนกวรรณ กิตติวัฒน์กุล

กลุ่มงานเวชกรรมฟื้นฟู
น.ส.สุนิศา เอื้อทองแดง

กลุ่มงานพัฒนาและ
วิเคราะห์นโยบายแผนงาน
ด้านการป้องกันกรมราชทัณฑ์
นางอรพิน ยอดกลาง

กลุ่มงานการพยาบาล
จิตเวชและสุขภาพจิตในชุมชน
นางศรัววรรณ อุทตะชะจร

กลุ่มงานโภชนาการ
นางพิมพ์ขวัญ อังบ้านุ้ย

กลุ่มงานพันธุกรรม
นางอมรัตน์ ศรีอนันชัย

กลุ่มงานเวชระเบียน
น.ส.พนิดา ซาปัญญา

กลุ่มงานวิจัยและพัฒนา
ทางการพยาบาล
นางศุภรัชนี เวชสุวรรณ

กลุ่มงานการพยาบาล
จิตเวชและสุขภาพจิตในชุมชน
นางศรัววรรณ อุทตะชะจร

กลุ่มงานการพยาบาล
ตรวจรักษาด้วยเครื่องมือพิเศษ (ECT)
นางปรารถนา คำสีนันทน์

กลุ่มภารกิจสนับสนุนและพัฒนาเครือข่ายบริการ
นายณสมพล หาญดี

ลงนาม.....
(นายณัฐกร จำปาทอง)
ผู้อำนวยการโรงพยาบาลจิตเวชขอนแก่นราชนครินทร์
28 ต.ค. 2563

ตารางที่ 1 อัตรากำลังโรงพยาบาลจิตเวชขอนแก่นราชนครินทร์

ลำดับที่	ตำแหน่ง	อัตรากำลัง (คน)					
		อัตราเต็ม	ปฏิบัติงานจริง	ยืมตัวมา	ยืมตัวไป	ลาศึกษาต่อ	อัตรารว่าง
1	ข้าราชการ	221	189	5	19	2	14
2	ลูกจ้างประจำ	29	30	1	-	-	-
3	พนักงานกระทรวงสาธารณสุข	110	105	-	-	-	5
4	พนักงานราชการ	45	24	2	18	-	5
รวม		405	348	8	37	2	24

ตารางที่ 2 อัตรากำลังข้าราชการ โรงพยาบาลจิตเวชขอนแก่นราชนครินทร์

ลำดับที่	ตำแหน่ง	อัตรากำลัง (คน)					
		อัตราเต็ม	ปฏิบัติงานจริง	ยืมตัวมา	ยืมตัวไป	ลาศึกษาต่อ	อัตรารว่าง
	ข้าราชการ						
1	ผู้อำนวยการ	1	1	-	-	-	-
2	นายแพทย์	9	8	5	4	-	-
3	ทันตแพทย์	2	2	-	-	-	-
4	เภสัชกร	9	7	-	-	-	2
5	นักจิตวิทยาคลินิก	6	5	-	-	-	1
6	นักสังคมสงเคราะห์	6	4	-	-	-	2
7	พยาบาลวิชาชีพ	139	116	-	14	1	7
8	พยาบาลเทคนิค	2	1	-	-	-	1
9	นักจัดการงานทั่วไป	3	3	-	-	-	-
10	เจ้าพนักงานธุรการ	3	3	-	-	-	-
11	นักโขนการ	1	-	-	-	1	-
12	โขนการ	1	1	-	-	-	-
13	นักวิชาการเงินและบัญชี	2	2	-	-	-	-
14	เจ้าพนักงานการเงินและบัญชี	4	4	-	-	-	-
15	เจ้าพนักงานพัสดุ	3	3	-	-	-	-
16	นายช่างโยธา	1	1	-	-	-	-
17	นักวิชาการสถิติ	1	1	-	-	-	-
18	เจ้าพนักงานเวชสถิติ	3	3	-	-	-	-
19	นักกิจกรรมบำบัด	2	2	-	-	-	-
20	เจ้าพนักงานอาชีพบำบัด	1	1	-	-	-	-
21	นักเทคนิคการแพทย์	2	2	-	-	-	-
22	เจ้าพนักงานรังสีการแพทย์	1	1	-	-	-	-
23	เจ้าพนักงานโสตทัศนศึกษา	1	1	-	-	-	-
24	เจ้าพนักงานทันตสาธารณสุข	1	-	-	-	-	1
25	เจ้าพนักงานเภสัชกรรม	5	5	-	-	-	-
26	เจ้าพนักงานห้องสมุด	1	1	-	-	-	-
27	นักวิชาการสาธารณสุข	5	5	-	-	-	-
28	นักวิชาการคอมพิวเตอร์	2	2	-	-	-	-
29	นักเทคโนโลยีสารสนเทศ	3	3	-	-	-	-
รวม		220	188	5	18	2	14



ตารางที่ 3 อัตรากำลังพนักงานราชการ โรงพยาบาลจิตเวชขอนแก่นราชนครินทร์

ลำดับที่	ตำแหน่ง	อัตรากำลัง (คน)					
		อัตราเต็ม	ปฏิบัติงานจริง	ยืมตัวมา	ยืมตัวไป	ลาศึกษาต่อ	อัตรารว่าง
	พนักงานราชการ						
1	พนักงานช่วยเหลือคนไข้	15	15	-	-	-	-
2	เจ้าพนักงานการเงินและบัญชี	1	1	-	-	-	-
3	นักวิชาการคอมพิวเตอร์	3	2	-	1	-	-
4	นักวิทยาศาสตร์การแพทย์	1	1	-	-	-	-
5	เจ้าพนักงานธุรการ	1	1	-	-	-	-
6	นักวิเคราะห์นโยบายและแผน	2	1	-	1	-	-
7	นักวิชาการสาธารณสุข	3	1	-	1	-	1
8	เจ้าพนักงานเครื่องคอมพิวเตอร์	1	1	-	-	-	-
9	นักวิชาการการเงินและบัญชี	2	1	-	1	-	-
10	นักสังคมสงเคราะห์	2	-	-	2	-	-
11	เภสัชกร	4	2	-	2	-	-
12	ช่างช่างไฟฟ้า	1	1	-	-	-	-
13	นักวิชาการพัสดุ	1	-	-	1	-	-
14	นักวิชาการสถิติ	1	-	-	1	-	-
15	นักจิตวิทยา	2	-	-	2	-	-
16	นักเทคโนโลยีสารสนเทศ	1	-	-	1	-	-
17	นักกิจกรรมบำบัด	1	-	-	1	-	-
18	นักจัดการงานทั่วไป	1	2	2	1	-	-
19	นักวิชาการศึกษาพิเศษ	1	-	-	1	-	-
20	ช่างช่างเทคนิค	1	-	-	1	-	-
21	นักกายภาพบำบัด	1	-	-	1	-	-
22	พยาบาลวิชาชีพ	4	-	-	4	-	-
	รวม	50	29	2	22	-	1

ตารางที่ 4 อัตรากำลังลูกจ้างประจำ โรงพยาบาลจิตเวชขอนแก่นราชนครินทร์

ลำดับที่	ตำแหน่ง	อัตรากำลัง (คน)					
		อัตราเต็ม	ปฏิบัติงานจริง	ยืมตัวมา	ยืมตัวไป	ลาศึกษาต่อ	อัตรารว่าง
	ลูกจ้างประจำ						
1	พนักงานช่วยเหลือคนไข้ ส.2	20	21	1	-	-	-
2	พนักงานขับรถยนต์	1	1	-	-	-	-
3	พนักงานธุรการ ส.4	1	1	-	-	-	-
4	ช่างไฟฟ้า ช.3	1	1	-	-	-	-
5	พนักงานการเงินและบัญชี ส.3	1	1	-	-	-	-
6	ผู้ช่วยพยาบาล ส.4	2	2	-	-	-	-
7	พนักงานพัสดุ ส.2	1	1	-	-	-	-
8	ช่างต่อท่อ ช.2	1	1	-	-	-	-
9	ช่างเชื่อม ช.2	1	1	-	-	-	-
	รวม	29	30	1	-	-	-




ตารางที่ 5 อัตรากำลังพนักงานกระทรวงสาธารณสุข โรงพยาบาลจิตเวชขอนแก่นราชนครินทร์

ลำดับที่	ตำแหน่ง	อัตรากำลัง (คน)					
		อัตราเต็ม	ปฏิบัติงานจริง	ยืมตัวมา	ยืมตัวไป	ลาศึกษาต่อ	อัตรารว่าง
	พนักงานกระทรวงสาธารณสุข						
1	บรรณารักษ์	1	1	-	-	-	-
2	นักวิชาการโสตทัศนศึกษา	1	1	-	-	-	-
3	นักจัดการงานทั่วไป	4	4	-	-	-	-
4	นักทรัพยากรบุคคล	3	3	-	-	-	-
5	นักวิชาการสาธารณสุข	1	1	-	-	-	-
6	นักสังคมสงเคราะห์	1	1	-	-	-	-
7	นักวิชาการพัสดุ	2	2	-	-	-	-
8	นักประชาสัมพันธ์	1	1	-	-	-	-
9	นักวิชาการเงินและบัญชี	1	1	-	-	-	-
10	พยาบาล	3	-	-	-	-	3
11	เภสัชกร	2	1	-	-	-	1
12	นายช่างเทคนิค	1	1	-	-	-	-
13	เจ้าพนักงานธุรการ	7	7	-	-	-	-
14	เจ้าพนักงานการเงินและบัญชี	5	5	-	-	-	-
15	เจ้าพนักงานโสตศึกษา	1	1	-	-	-	-
16	เจ้าพนักงานสถิติ	3	3	-	-	-	-
17	พนักงานธุรการ	3	3	-	-	-	-
18	พนักงานการเงินและบัญชี	1	1	-	-	-	-
19	พนักงานบริการ	19	19	-	-	-	-
20	พนักงานพิมพ์	4	4	-	-	-	-
21	พนักงานช่วยเหลือคนไข้	39	38	-	-	-	1
22	พนักงานประจำห้องยา	4	4	-	-	-	-
23	พนักงานประกอบอาหาร	2	2	-	-	-	-
24	พนักงานบัตรรายงานโรค	1	1	-	-	-	-
รวม		110	105	-	-	-	5

หมายเหตุ : ข้อมูล ณ เดือนกันยายน 2563

ที่มา : กลุ่มงานทรัพยากรบุคคล

**สรุปผลการปฏิบัติราชการ
ตามคำรับรองการปฏิบัติราชการ
ประจำปีงบประมาณ พ.ศ.2564**



ตารางสรุปผลการปฏิบัติราชการตามคำรับรองการปฏิบัติราชการ ประจำปีงบประมาณ พ.ศ.2564

โรงพยาบาลจิตเวชขอนแก่นราชนครินทร์

รอบ 5 เดือน

ลำดับตัวชี้วัดตามคู่มือฯ	ตัวชี้วัด	หน่วยวัด	น้ำหนัก	เป้าหมาย (5 เดือน)	ผลการดำเนินงาน		
					ผลการดำเนินงาน	ค่าคะแนนที่ได้	คะแนนถ่วงน้ำหนัก
มิติที่ 1 ด้านประสิทธิผล			40			5.0000	
10	ร้อยละของผู้ประสพภาวะวิกฤตที่มีความเสี่ยงต่อปัญหาสุขภาพจิตได้รับการเยียวยาจิตใจตามมาตรฐานกรมสุขภาพจิต	ร้อยละ	8	ร้อยละ 60	100.00	5.0000	0.4000
12	ร้อยละของประชาชนกลุ่มเสี่ยงภายใต้สถานการณ์ COVID-19 ใน 4 ประเด็น (S;B S;D: Stress, Burnout, Suicide, Depression) เข้าถึงบริการสุขภาพจิต	ร้อยละ	16	ร้อยละ 55	99.97	5.0000	0.8000
14	ร้อยละของผู้ได้รับผลกระทบจากภาวะวิกฤตที่มีปัญหาสุขภาพจิตได้รับการเยียวยาจิตใจตามมาตรฐานกรมสุขภาพจิต สำหรับกลุ่มเสี่ยงใน 4 ประเด็น (ผู้มีภาวะเครียด, ผู้ที่มีภาวะเหนื่อยล้าหมดไฟ, ผู้มีความเสี่ยงต่อการฆ่าตัวตาย, ผู้มีภาวะซึมเศร้า)	ร้อยละ	16	ร้อยละ 75	99.97	5.0000	0.8000
มิติที่ 2 ด้านคุณภาพให้บริการ			20			4.9175	
18	ค่าคะแนนความสำเร็จของการพัฒนาไปสู่การเป็น Smart Hospital ของหน่วยบริการจิตเวช	คะแนน	9	5 คะแนน	5.00	5.0000	0.4500
20	ระดับความสำเร็จของการพัฒนาไปสู่การเป็นองค์กรแห่งความสุข (Happy Organization)	ระดับ (ครบ 3 ขั้นตอน)	11	ระดับ 5	ขั้นตอนที่ 1-3	4.8500	0.5335
มิติที่ 3 ด้านประสิทธิภาพของการปฏิบัติราชการ			20			4.7600	
23	ร้อยละของผู้ป่วยจิตเวชยาเสพติดที่เข้าสู่กระบวนการบำบัดรักษาได้รับการดูแลอย่างมีคุณภาพต่อเนื่องจนถึงการติดตาม (Retention Rate)	ร้อยละ	6	ร้อยละ 35	64.97	5.0000	0.3000
27	ร้อยละของผู้ป่วยจิตเวชที่มีความเสี่ยงสูงต่อการก่อความรุนแรง (SMI-V) ที่ได้รับการติดตามเฝ้าระวังจากหน่วยบริการจิตเวชในสังกัดกรมสุขภาพจิตและเครือข่ายในเขตสุขภาพไม่ก่อความรุนแรงซ้ำ ภายใน 1 ปี		8			5.0000	0.4000
	- ร้อยละของผู้ป่วยจิตเวชที่มีความเสี่ยงสูงต่อการก่อความรุนแรง (SMI-V) ในพื้นที่ที่รับผิดชอบได้รับการติดตามเฝ้าระวังจากหน่วยบริการจิตเวชในสังกัดกรมสุขภาพจิตและเครือข่ายในเขตสุขภาพตามแนวทางที่กำหนด	ร้อยละ		≥ ร้อยละ 92	100	2.0000	
	- ร้อยละของผู้ป่วยที่มีความเสี่ยงสูงต่อการก่อความรุนแรง (SMI-V) ที่ได้รับการติดตามเฝ้าระวังจากหน่วยบริการจิตเวชในสังกัดกรมสุขภาพจิตและเครือข่ายในเขตสุขภาพไม่ก่อความรุนแรงซ้ำ ภายใน 1 ปี	ร้อยละ		≥ ร้อยละ 96	100	3.0000	

ตารางสรุปผลการปฏิบัติราชการตามคำรับรองการปฏิบัติราชการ ประจำปีงบประมาณ พ.ศ.2564

โรงพยาบาลจิตเวชขอนแก่นราชนครินทร์

รอบ 5 เดือน

ลำดับตัวชี้วัดตามคู่มือฯ	ตัวชี้วัด	หน่วยวัด	น้ำหนัก	เป้าหมาย (5 เดือน)	ผลการดำเนินงาน		
					ผลการดำเนินงาน	ค่าคะแนน ที่ได้	คะแนน ถ่วง น้ำหนัก
28	ค่า EUI ของหน่วยงานในสังกัดกรมสุขภาพจิต		3			5.0000	0.1500
	- ไฟฟ้า	≥ 0	-	≥ 0	1.09	5.0000	
	- น้ำมัน	≥ 0	-	≥ 0	6.70	5.0000	
29	ร้อยละการเบิกจ่ายเงินงบประมาณรายจ่าย งบดำเนินงานและงบลงทุน		3			3.4000	0.1020
	- ร้อยละการเบิกจ่ายงบประมาณรายจ่าย งบดำเนินงาน	ร้อยละ	-	ร้อยละ 45	75.41	3.0000	-
	- ร้อยละการเบิกจ่ายเงินงบประมาณรายจ่าย งบลงทุน	ร้อยละ	-	ร้อยละ 35	9.94	0.4000	-
มิติที่ 4 ด้านการพัฒนาองค์กร			20			5.0000	
30	ระดับความสำเร็จในการจัดทำชุดข้อมูลมาตรฐานที่สามารถแลกเปลี่ยนกันได้อย่างไร้รอยต่อ	ระดับ	8	ระดับ 5	ขั้นตอนที่ 1-3	5.0000	0.4000
31	ร้อยละของบุคลากรในสังกัดกรมสุขภาพจิตได้รับการพัฒนาให้มีความรู้ และทักษะด้านการใช้ข้อมูล สื่อ และเทคโนโลยีดิจิทัล (MIDL)		8	-	-	5.0000	0.4000
	- ร้อยละของบุคลากรในสังกัดกรมสุขภาพจิตได้รับการพัฒนาให้มีความรู้ และทักษะด้านการใช้ข้อมูล สื่อ และเทคโนโลยีดิจิทัล (MIDL) อย่างน้อย 1 หลักสูตร	ร้อยละ	-	≥ร้อยละ 85	95.66	4.0000	-
	- ร้อยละของบุคลากรในสังกัดกรมสุขภาพจิตได้รับการพัฒนาให้มีความรู้ และทักษะด้านการใช้ข้อมูล สื่อ และเทคโนโลยีดิจิทัล หลักสูตรอื่นๆ ที่ได้รับการ พัฒนาเพิ่มในปี 2564	ร้อยละ	-	≥ร้อยละ 45	50.87	1.0000	-
32	ร้อยละของการประเมินคุณธรรมและความโปร่งใส การดำเนินงานของหน่วยงานในสังกัดกรมสุขภาพจิต (ITA)	ร้อยละ	4	≥ร้อยละ 85	93.59	5.0000	0.2000
รวม			100				4.9355

ตารางสรุปผลการปฏิบัติราชการตามคำรับรองการปฏิบัติราชการ ประจำปีงบประมาณ พ.ศ.2564

โรงพยาบาลจิตเวชขอนแก่นราชนครินทร์

รอบ 11 เดือน

ลำดับตัวชี้วัดตามคู่มือฯ	ตัวชี้วัด	หน่วยวัด	น้ำหนัก (ร้อยละ)	เป้าหมาย (11 เดือน)	ผลการดำเนินงาน		
					ผลการดำเนินงาน	ค่าคะแนนที่ได้	คะแนนถ่วงน้ำหนัก
มิติที่ 1 ด้านประสิทธิผล			40			5.0000	
5	ระดับความสำเร็จในการส่งเสริมป้องกันปัญหาสุขภาพจิตผู้สูงอายุในสถานการณ์การแพร่ระบาดของเชื้อโรคติดต่อไวรัสโคโรนา 2019 (COVID-19) - ร้อยละความสำเร็จ รพ.สต./ศูนย์บริการสาธารณสุขที่มีการดำเนินการเสริมสร้างภูมิคุ้มกันทางใจให้ผู้สูงอายุ - ร้อยละของผู้สูงอายุที่เสี่ยงต่อการมีปัญหาด้านสุขภาพจิตได้รับการดูแลทางสังคมจิตใจ	ระดับ	5	ระดับ 5	-	5.0000	0.2500
			-	ระดับ 5	ชั้นตอนที่ 1-2	1.0000	-
			-	ระดับ 5	81.23	2.0000	-
			-	ระดับ 5	87.89	2.0000	-
6	ร้อยละของผู้ป่วยโรคจิตเภทเข้าถึงบริการสุขภาพจิตที่ได้มาตรฐาน	ร้อยละ	5	ร้อยละ 82	129.65	5.0000	0.2500
7	ร้อยละของผู้ป่วยโรคซึมเศร้าเข้าถึงบริการสุขภาพจิตที่ได้มาตรฐาน	ร้อยละ	10	ร้อยละ 71	82.43	5.0000	0.5000
10	ร้อยละของผู้ประสบภาวะวิกฤตที่มีความเสี่ยงต่อปัญหาสุขภาพจิตได้รับการเยียวยาจิตใจตามมาตรฐานกรมสุขภาพจิต	ร้อยละ	3	ร้อยละ 85	94.23	5.0000	0.1500
11	ร้อยละของคนที่พิการทางจิตหรือพฤติกรรมได้รับการดูแลฟื้นฟูจนมีคุณภาพชีวิตที่ดีขึ้น	ร้อยละ	3	ร้อยละ 94	94.12	5.0000	0.1500
12	ร้อยละของประชาชนกลุ่มเสี่ยงภายใต้สถานการณ์ COVID-19 ใน 4 ประเด็น (S _B S _u D: Stress, Burnout, Suicide, Depression) เข้าถึงบริการสุขภาพจิตและได้รับการเยียวยาจิตใจ	ร้อยละ	7	ร้อยละ 80	97.95	5.0000	0.3500
14	ร้อยละของผู้ได้รับผลกระทบจากภาวะวิกฤตที่มีปัญหาสุขภาพจิตได้รับการเยียวยาจิตใจตามมาตรฐานกรมสุขภาพจิต สำหรับกลุ่มเสี่ยงใน 4 ประเด็น (ผู้มีภาวะเครียด, ผู้ที่มีภาวะเหนื่อยล้าหมดไฟ, ผู้มีความเสี่ยงต่อการฆ่าตัวตาย, ผู้มีภาวะซึมเศร้า)	ยกเลิกการประเมินตัวชี้วัดนี้ลงสู่หน่วยงานในรอบปีงบประมาณ 2564					
15	ร้อยละของประชาชนมีความรอบรู้ด้านสุขภาพจิตในสถานการณ์การระบาด COVID-19	ร้อยละ	7	ร้อยละ 80	97.38	5.0000	0.3500
มิติที่ 2 ด้านคุณภาพการให้บริการ			20			5.0000	
17	ร้อยละของคลินิกหมอครอบครัว (Primary Care Unit: PCU) มีระบบ/กิจกรรมในการดูแลสุขภาพจิตและจิตเวชในชุมชน	ร้อยละ	10	ร้อยละ 35	63.27	5.0000	0.5000
18	ค่าคะแนนความสำเร็จของการพัฒนาไปสู่การเป็น Smart Hospital ของหน่วยบริการจิตเวช	คะแนน	2	5 คะแนน	5.00	5.0000	0.1000
19	ร้อยละของประชาชนมีความรอบรู้ด้านสุขภาพจิตและมีพฤติกรรมสุขภาพจิตที่พึงประสงค์		2			5.0000	0.1000
	- ร้อยละของประชาชนมีความรอบรู้ด้านสุขภาพจิต	ร้อยละ	-	ร้อยละ 55	82.04	3.0000	-
	- ร้อยละของประชาชนมีพฤติกรรมสุขภาพจิตที่พึงประสงค์	ร้อยละ	-	ร้อยละ 66	99.63	2.0000	-
20	ระดับความสำเร็จของการพัฒนาไปสู่การเป็นองค์กรแห่งความสุข (Happy Organization)	ระดับ (ครบ 2 ขั้นตอน)	6	ระดับ 5	ชั้นตอนที่ 4-5	5.0000	0.3000



ตารางสรุปผลการปฏิบัติราชการตามคำรับรองการปฏิบัติราชการ ประจำปีงบประมาณ พ.ศ.2564

โรงพยาบาลจิตเวชขอนแก่นราชนครินทร์

รอบ 11 เดือน

ลำดับตัวชี้วัดตามคู่มือฯ	ตัวชี้วัด	หน่วยวัด	น้ำหนัก (ร้อยละ)	เป้าหมาย (11 เดือน)	ผลการดำเนินงาน		
					ผลการดำเนินงาน	ค่าคะแนนที่ได้	คะแนนถ่วงน้ำหนัก
มิติที่ 3 ด้านประสิทธิภาพของการปฏิบัติราชการ			20			4.9200	
22	ร้อยละของผู้ป่วยโรคจิตเภทที่ได้รับการรักษาต่อเนื่องภายใน 6 เดือน	ร้อยละ	1	ร้อยละ 50	93.71	5.0000	0.0500
23	ร้อยละของผู้ป่วยจิตเวชยาเสพติดที่เข้าสู่กระบวนการบำบัดรักษาได้รับการดูแลอย่างมีคุณภาพต่อเนื่องจนถึงการติดตาม (Retention Rate)	ร้อยละ	5	ร้อยละ 55	81.37	5.0000	0.2500
24	ร้อยละของผู้พยายามฆ่าตัวตายไม่กลับมาทำร้ายตัวเองซ้ำในระยะเวลา 1 ปี	ร้อยละ	5	ร้อยละ 90	97.07	5.0000	0.2500
25	ร้อยละของผู้ป่วยจิตเวชที่เข้ารับการบำบัดรักษาและจำหน่ายตามพระราชบัญญัติสุขภาพจิตได้รับการติดตามต่อเนื่องครบ 1 ปี	ร้อยละ	2.5	ร้อยละ 65	100.0	5.0000	0.1250
26	ร้อยละของผู้ป่วยโรคซึมเศร้าหายทุเลา (Full remission)	ร้อยละ	2	ร้อยละ 45	62.00	5.0000	0.1000
27	ร้อยละของผู้ป่วยจิตเวชที่มีความเสี่ยงสูงต่อการก่อความรุนแรง (SMI-V) ที่ได้รับการติดตามเฝ้าระวังจากหน่วยบริการจิตเวชในสังกัดกรมสุขภาพจิตและเครือข่ายในเขตสุขภาพไม่ก่อความรุนแรงซ้ำ ภายใน 1 ปี	-	2.5	-	-	5.0000	0.1250
	- ร้อยละของผู้ป่วยจิตเวชที่มีความเสี่ยงสูงต่อการก่อความรุนแรง (SMI-V) ในพื้นที่รับผิดชอบได้รับการติดตามเฝ้าระวังจากหน่วยบริการจิตเวชในสังกัดกรมสุขภาพจิตและเครือข่ายในเขตสุขภาพตามแนวทางที่กำหนด	ร้อยละ	-	≥ร้อยละ 92	100.0	2.0000	-
	- ร้อยละของผู้ป่วยจิตเวชที่มีความเสี่ยงสูงต่อการก่อความรุนแรง (SMI-V) ที่ได้รับการติดตามเฝ้าระวังจากหน่วยบริการจิตเวชในสังกัดกรมสุขภาพจิตและเครือข่ายในเขตสุขภาพไม่ก่อความรุนแรงซ้ำ ภายใน 1 ปี	ร้อยละ	-	≥ร้อยละ 96	100.0	3.0000	-
28	ค่า EUI ของหน่วยงานในสังกัดกรมสุขภาพจิต	≥0	1	≥0		5.0000	0.0500
	- ไฟฟ้า	≥0	-	≥0	0.29	5.0000	
	- น้ำมัน	≥0	-	≥0	4.60	5.0000	
29	ร้อยละการเบิกจ่ายเงินงบประมาณรายจ่ายงบดำเนินงานและงบลงทุน	ร้อยละ	1			3.4000	0.0340
	-ร้อยละการเบิกจ่ายเงินงบประมาณรายจ่ายงบดำเนินงาน			ร้อยละ 95	109.15	3.0000	
	-ร้อยละการเบิกจ่ายเงินงบประมาณรายจ่ายงบลงทุน			ร้อยละ 70	18.43	0.4000	
มิติที่ 4 ด้านการพัฒนาองค์กร			20			5.0000	
30	ระดับความสำเร็จในการจัดทำชุดข้อมูลมาตรฐานที่สามารถแลกเปลี่ยนกันได้อย่างไร้รอยต่อ	ระดับ	8	ระดับ 5	ขั้นตอนที่ 3-5	5.0000	0.4000
31	ร้อยละของบุคลากรในสังกัดกรมสุขภาพจิตได้รับการพัฒนาให้มีความรู้ และทักษะด้านการใช้ข้อมูลสื่อ และเทคโนโลยีดิจิทัล (MIDL)		8	-	-	5.0000	0.4000



ตารางสรุปผลการปฏิบัติราชการตามคำรับรองการปฏิบัติราชการ ประจำปีงบประมาณ พ.ศ.2564


โรงพยาบาลจิตเวชขอนแก่นราชนครินทร์

รอบ 11 เดือน

ลำดับตัวชี้วัดตามคู่มือฯ	ตัวชี้วัด	หน่วยวัด	น้ำหนัก (ร้อยละ)	เป้าหมาย (11 เดือน)	ผลการดำเนินงาน		
					ผลการดำเนินงาน	ค่าคะแนนที่ได้	คะแนนถ่วงน้ำหนัก
	- ร้อยละของบุคลากรในหน่วยงานที่ได้รับการพัฒนาให้มีความรู้ และทักษะด้านการใช้ข้อมูล สื่อ และเทคโนโลยีดิจิทัล (MIDL) อย่างน้อย 1 หลักสูตร	ร้อยละ	-	ร้อยละ 100	100.0	4.0000	-
	- ร้อยละของบุคลากรในหน่วยงานที่ได้รับการพัฒนาให้มีความรู้ และทักษะด้านการใช้ข้อมูล สื่อ และเทคโนโลยีดิจิทัล หลักสูตรอื่นๆ ที่ได้รับการพัฒนาเพิ่มในปี 2564	ร้อยละ	-	≥ร้อยละ 60	70.87	1.0000	-
32	ร้อยละของผลการประเมินคุณธรรมและความโปร่งใสในการดำเนินงานของหน่วยงานในสังกัดกรมสุขภาพจิต (ITA)	-	4	-	-	5.0000	0.2000
	- ร้อยละของผู้เข้าทำแบบสำรวจความคิดเห็นด้านคุณธรรมและความโปร่งใสในการดำเนินงานของหน่วยงาน	ร้อยละ	-	≥ร้อยละ 70	75.15	2.0000	-
	- ร้อยละของผลการประเมินหน่วยงานคุณธรรม	ร้อยละ	-	≥ร้อยละ 70	80.00	3.0000	-
	รวม		100.0				4.9840



ข้อมูลด้านการเงิน



รายงานการเงิน

เปรียบเทียบรายรับ - รายจ่ายและเงินบำรุงคงเหลือ ปีงบประมาณ 2562 - 2564

รายการ	2562	2563	2564
รายรับ			
รายรับจากงบประมาณ		-	
รายรับจากการดำเนินงาน	113,106,406.27	119,982,515.30	119,888,824.55
รายรับดอกเบี้ยเงินฝาก	212,383.20	181,519.52	140,364.14
รายรับอื่น ๆ	1,802,410.53	4,487,781.81	6,614,751.09
รวมรายรับ	115,121,200.00	124,651,816.63	126,643,939.78
		(เพิ่มขึ้นร้อยละ 8.28)	(เพิ่มขึ้นร้อยละ 1.60)
รายจ่าย			
รายจ่ายบุคลากร	16,656,664.06	17,437,754.08	17,334,792.66
รายจ่ายจากการดำเนินงาน(ค่าตอบแทนใช้สอยและวัสดุ)	97,653,369.33	104,818,017.19	112,280,317.46
ค่าครุภัณฑ์	6,824,315.30	9,458,007.00	5,011,500.00
ค่าที่ดินและสิ่งก่อสร้าง	-	-	60,000.00
รายจ่ายอื่น ๆ/เงินอุดหนุน	1,250,000.00	3,236,000.00	1,700,000.00
รวมรายจ่าย	122,384,348.69	134,949,778.27	136,386,610.12
		(เพิ่มขึ้นร้อยละ 10.27)	(เพิ่มขึ้นร้อยละ 1.06)
รายรับสูง (ต่ำ) กว่ารายจ่ายสุทธิ	(7,263,148.69)	(10,297,961.64)	(9,742,670.34)
หัก นำส่งรายได้แผ่นดิน	-	-	-
รายรับสูง (ต่ำ) กว่ารายจ่ายสุทธิหลังหักนำส่งรายได้แผ่นดิน	(7,263,148.69)	(10,297,961.64)	(9,742,670.34)
บวก เงินคงเหลือสะสมยกมา	78,316,466.82	71,053,318.13	60,755,356.49
เงินคงเหลือทั้งสิ้น	71,053,318.13	60,755,356.49	51,012,686.15
		(ลดลงร้อยละ 14.49)	(ลดลงร้อยละ 16.04)

ที่มา : กลุ่มงานการเงินและบัญชี ข้อมูล ณ 30 กันยายน 2564

รายงานการรับ - จ่ายเงินและเงินบำรุงคงเหลือ เทียบกับปีที่แล้ว
ประจำปีงบประมาณ พ.ศ. 2564 และ 2563

	<u>2564</u>	<u>2563</u>		<u>เพิ่ม(ลด)ร้อยละ</u>
รายรับ				
รายรับจากงบประมาณ				
รายรับจากการดำเนินงาน	119,888,824.55	119,982,515.30	-	0.08
รายรับดอกเบี้ยเงินฝาก	140,364.14	181,519.52	-	22.67
รายรับอื่น ๆ	6,614,751.09	4,487,781.81		47.39
รวมรายรับ	<u>126,643,939.78</u>	<u>124,651,816.63</u>		<u>1.60</u>
รายจ่าย				
รายจ่ายบุคลากร	17,334,792.66	17,437,754.08	-	0.59
รายจ่ายจากการดำเนินงาน(ค่าตอบแทนใช้สอยและวัสดุ)	112,280,317.46	104,818,017.19		7.12
ค่าครุภัณฑ์	5,011,500.00	9,458,007.00	-	47.01
ค่าที่ดินและสิ่งก่อสร้าง	60,000.00	-		
รายจ่ายอื่น ๆ/เงินอุดหนุน	1,700,000.00	3,236,000.00	-	47.47
รวมรายจ่าย	<u>136,386,610.12</u>	<u>134,949,778.27</u>		<u>1.06</u>
รายรับสูง (ต่ำ) กว่ารายจ่ายสุทธิ	(9,742,670.34)	(10,297,961.64)	-	5.39
หัก นำส่งรายได้แผ่นดิน	-	-		
รายรับสูง (ต่ำ) กว่ารายจ่ายสุทธิหลังหักนำส่งรายได้แผ่นดิน	(9,742,670.34)	(10,297,961.64)	-	5.39
บวก เงินคงเหลือสะสมยกมา	60,755,356.49	71,053,318.13	-	14.49
เงินคงเหลือทั้งสิ้น	<u>51,012,686.15</u>	<u>60,755,356.49</u>	-	<u>16.04</u>
หัก ภาระผูกพัน	2,242,094.94	3,588,299.03	-	37.52
เงินคงเหลือหลังหักภาระผูกพัน	<u>48,770,591.21</u>	<u>57,167,057.46</u>	-	<u>14.69</u>

	2564	2563	เพิ่ม(ลด)ร้อยละ
เงินคงเหลือทั้งสิ้น ประกอบด้วย			
เงินสด			
เงินฝากคลัง	10,880,847.19	1,763,283.07	517.08
เงินฝากธนาคาร			
ประเภทประจำ	-	-	
- 3 เดือน			
- 6 เดือน			
- 9 เดือน			
- 12 เดือน			
- 24 เดือน			
- มากกว่า 2 ปีขึ้นไป			
ประเภทออมทรัพย์	39,818,435.96	57,739,597.42	- 31.04
ประเภทกระแสรายวัน	313,403.00	1,252,476.00	- 74.98
รวมเงินฝากธนาคาร	<u>40,131,838.96</u>	<u>58,992,073.42</u>	- 31.97
รวมเงินคงเหลือทั้งสิ้น	<u><u>51,012,686.15</u></u>	<u><u>60,755,356.49</u></u>	- 16.04

การวิเคราะห์

1. **รายรับ** ปีงบประมาณ 2564 เพิ่มขึ้น จากปีที่แล้ว เนื่องมาจาก

1.1 มีการปรับเปลี่ยนการบันทึกบัญชีเงินจัดสรรงบค่าเสื่อม ให้สอดคล้องกับประกาศกระทรวงสาธารณสุขปี 2559 คือ เมื่อรับเงินโอนให้มีการบันทึกเป็นรับรู้เป็นรายรับเงินบำรุง โดยค่าเสื่อมปี 2563 ได้บันทึกเป็นรายได้เงินบำรุงในปี 2564

1.2 ได้รับจัดสรรงบเงินวิจัยด้านวิทยาศาสตร์ ด้านวิจัยและนวัตกรรม

2. **รายจ่าย** ปีงบประมาณ 2564 ใช้จ่ายมากกว่ารายรับ เนื่องจาก

2.1 สถานะการณั้ระบาดของเชื้อโรคไวรัส COVID-19 และหน่วยงานปรับนโยบายในการเก็บรักษาพยาบาล โดยเป็นสถานพยาบาลรักษาผู้ติดเชื้อไวรัส COVID-19 จึงทำให้มีค่าใช้จ่ายเป็นค่าตอบแทนสำหรับเจ้าหน้าที่ ในการดูแลผู้ป่วยกลุ่มนี้ อีกทั้งค่าใช้จ่ายด้านอุปกรณ์การแพทย์และวัสดุวิทยาศาสตร์ที่ใช้ในภาวะระบาดของเชื้อโรคไวรัส COVID-19 และค่าใช้จ่ายในการปรับปรุงสถานที่รองรับก็สูงขึ้นสอดคล้องกัน

2.1 การสนับสนุนเงินบำรุงให้แก่หน่วยงานในสังกัดกรมสุขภาพจิตที่อยู่ในพื้นที่จังหวัดขอนแก่น มากถึง 1.7 ล้านบาท

ประเภทเงินประกันสัญญา/เงินรับฝาก
รายงานการรับ - จ่ายเงินและเงินคงเหลือเทียบกับปีที่แล้ว
ประจำปีงบประมาณ พ.ศ. 2564 และ 2563

	<u>2564</u>	<u>2563</u>	<u>เพิ่ม(ลด)ร้อยละ</u>
รายรับ			
รายรับจากงบประมาณ			
รายรับจากการดำเนินงาน	-	-	
รายรับดอกเบี้ยเงินฝาก	-	-	
รายรับอื่น ๆ	784,691.00	553,801.30	41.69
รวมรายรับ	<u>784,691.00</u>	<u>553,801.30</u>	<u>41.69</u>
รายจ่าย			
รายจ่ายบุคลากร	-	-	
รายจ่ายจากการดำเนินงาน(ค่าตอบแทนใช้จ่ายและวัสดุ)	-	-	
ค่าครุภัณฑ์	-	-	
ค่าที่ดินและสิ่งก่อสร้าง	-	-	
รายจ่ายอื่น ๆ	844,596.35	523,961.20	61.19
รวมรายจ่าย	<u>844,596.35</u>	<u>523,961.20</u>	<u>61.19</u>
รายรับสูง (ต่ำ) กว่ารายจ่ายสุทธิ	(59,905.35)	29,840.10	-
หัก นำส่งรายได้แผ่นดิน	-	-	
รายรับสูง (ต่ำ) กว่ารายจ่ายสุทธิหลังหักนำส่งรายได้แผ่นดิน	(59,905.35)	29,840.10	-
บวก เงินคงเหลือสะสมยกมา	824,227.35	3.76	-
เงินคงเหลือทั้งสิ้น	<u>764,322.00</u>	<u>29,843.86</u>	<u>3.76</u>
หัก ภาระผูกพัน	-	-	
เงินคงเหลือหลังหักภาระผูกพัน	<u>764,322.00</u>	<u>29,843.86</u>	<u>3.76</u>

	<u>2564</u>	<u>2563</u>	<u>เพิ่ม(ลด)ร้อยละ</u>	
เงินคงเหลือทั้งสิ้น ประกอบด้วย				
เงินสด				
เงินฝากคลัง	764,322.00	824,227.35	-	7.27
เงินฝากธนาคาร				
ประเภทประจำ	-	-		
- 3 เดือน				
- 6 เดือน				
- 9 เดือน				
- 12 เดือน				
- 24 เดือน				
- มากกว่า 2 ปีขึ้นไป				
ประเภทออมทรัพย์	-	-		
ประเภทกระแสรายวัน				
รวมเงินฝากธนาคาร	-	-		
รวมเงินคงเหลือทั้งสิ้น	<u>764,322.00</u>	<u>824,227.35</u>	<u>-</u>	<u>7.27</u>

การวิเคราะห์

รายรับที่ปรากฏเป็นการรับเงินประกันสัญญา กรณี ค่าประกันด้วยเงินสด และจ่ายคืนเมื่อพ้นภาระผูกพัน
 ทั้งนี้ ปีงบประมาณ 2564 มีจำนวนเงินค้ำประกันเพิ่มขึ้น ทั้งกิจกรรมด้านรับและด้านจ่าย

ประเภทเงินบริจาค/เงินอุดหนุน
รายงานการรับ - จ่ายเงินและเงินคงเหลือ เทียบกับปีที่แล้ว
ประจำปีงบประมาณ พ.ศ. 2564 และ 2563

	<u>2564</u>	<u>2563</u>	<u>เพิ่ม(ลด)ร้อยละ</u>
รายรับ			
รายรับจากงบประมาณ			
รายรับจากการดำเนินงาน	-	-	
รายรับดอกเบี้ยเงินฝาก	-	-	
รายรับอื่น ๆ	8,977,500.00	-	
รวมรายรับ	<u>8,977,500.00</u>	<u>-</u>	
รายจ่าย			
รายจ่ายบุคลากร	-	-	
รายจ่ายจากการดำเนินงาน(ค่าตอบแทนใช้จ่ายและวัสดุ)	-	-	
ค่าครุภัณฑ์	-	-	
ค่าที่ดินและสิ่งก่อสร้าง	-	-	
รายจ่ายอื่น ๆ	1,095,766.00	-	
รวมรายจ่าย	<u>1,095,766.00</u>	<u>-</u>	
รายรับสูง (ต่ำ) กว่ารายจ่ายสุทธิ	7,881,734.00	-	
หัก นำส่งรายได้แผ่นดิน	<u>-</u>	<u>-</u>	
รายรับสูง (ต่ำ) กว่ารายจ่ายสุทธิหลังหักนำส่งรายได้แผ่นดิน	7,881,734.00	-	
บวก เงินคงเหลือสะสมยกมา	<u>-</u>	<u>-</u>	
เงินคงเหลือทั้งสิ้น	7,881,734.00	-	
หัก ภาระผูกพัน	<u>-</u>	<u>-</u>	
เงินคงเหลือหลังหักภาระผูกพัน	<u>7,881,734.00</u>	<u>-</u>	


เงินคงเหลือทั้งสิ้น ประกอบด้วย

เงินสด			
เงินฝากคลัง	7,881,734.00	-	
เงินฝากธนาคาร			
ประเภทประจำ	-	-	
- 3 เดือน			
- 6 เดือน			
- 9 เดือน			
- 12 เดือน			
- 24 เดือน			
- มากกว่า 2 ปีขึ้นไป			
ประเภทออมทรัพย์	-	-	
ประเภทกระแสรายวัน			
รวมเงินฝากธนาคาร	-	-	
รวมเงินคงเหลือทั้งสิ้น	<u>7,881,734.00</u>	<u>-</u>	<u></u>

การวิเคราะห์

รายรับปีงบประมาณ 2564 ข้างต้นเป็นการได้รับจัดสรรงบประมาณอุดหนุนโครงการวิจัยจากกรมสุขภาพจิต จำนวน 8,977,500.00 บาท โอนลักษณะเข้าบัญชีฝากคลังเป็นปีแรก

ข้อมูลด้านการให้บริการ



ตารางที่ 1 ข้อมูลการมารับบริการ

ข้อมูลทั่วไป	ผู้ป่วยนอก			ผู้ป่วยรับไว้รักษา
	ใหม่(คน)	เก่า(ราย)	รวม(ราย)	
เพศ	5,920	88,347	94,267	3,359
- ชาย	3,674	50,340	54,014	2,709
- หญิง	2,246	38,007	40,253	650
สถานภาพสมรส				
- โสด	3,576	45,003	48,579	2,489
- คู่	1,855	33,361	35,216	492
- แยกกันอยู่	160	3,150	3,310	43
- หย่า	200	4,793	4,993	256
- หม้าย	92	686	778	65
- สมณะ	35	1,229	1,264	13
- ไม่ระบุ	2	125	127	1
อาชีพ				
- เกษตรกร	1,583	30,783	32,366	909
- นักเรียน/นักศึกษา/แม่บ้าน	1,920	27,213	29,133	1,317
- รับจ้าง/ผู้ใช้แรงงาน	1,635	18,539	20,174	903
- ค้าขาย/ธุรกิจส่วนตัว	329	4,895	5,224	120
- รับราชการ/รัฐวิสาหกิจ	402	6,302	6,704	103
- อื่น ๆ	51	615	666	7
สิทธิการรักษา				
- ชำระเงินเอง	3,120	20,719	23,839	15
- ต้นสังกัด	63	685	748	4
- กรมบัญชีกลาง	498	9,477	9,975	105
- องค์การปกครองส่วนท้องถิ่น	80	1,295	1,375	16
- ข้าราชการกรุงเทพมหานคร	2	52	54	2
- บัตรประกันสุขภาพ	1,597	28,555	30,152	2,436
- บัตรประกันสุขภาพผู้พิการ	213	22,002	22,215	633
- บัตรประกันสังคม	316	4,339	4,655	146
- สิทธิลดหย่อนประเภท ข.	24	1,132	1,156	-
- พรบ.คุมประพฤติ	7	89	96	2
- บุคคลที่มีปัญหาสถานะ และสิทธิ	-	2	2	-

ตารางที่ 1 ข้อมูลการมารับบริการ(ต่อ)

ข้อมูลทั่วไป	ผู้ป่วยนอก			ผู้ป่วยรับไว้รักษา
	ใหม่ (คน)	เก่า (ราย)	รวม(ราย)	
จังหวัดที่ผู้ป่วยมีภูมิลำเนาอยู่				
- ขอนแก่น	2,873	47,787	50,660	1,624
- มหาสารคาม	758	10,859	11,617	552
- ร้อยเอ็ด	142	1,755	1,897	59
- กาฬสินธุ์	800	9,579	10,379	634
- นอกเขตพื้นที่รับผิดชอบ	1,347	18,367	19,714	490

ตารางที่ 2 แสดงจำนวนผู้ป่วยนอกและผู้ป่วยรับไว้รักษา (ราย) จำแนกตามเพศและช่วงอายุ

ช่วงอายุ (ปี)	นอกใหม่		นอกเก่า		นอกทั้งหมด			ผู้ป่วยรับไว้รักษา		
	ชาย	หญิง	ชาย	หญิง	ชาย	หญิง	รวม	ชาย	หญิง	รวม
0-4	-	1	-	-	-	1	1	-	-	-
5-9	9	5	21	6	30	11	41	-	-	-
10-14	23	21	60	37	83	58	141	8	8	16
15-19	223	199	960	948	1,183	1,147	2,330	110	77	187
20-24	565	259	4,321	1,982	4,886	2,241	7,127	388	65	453
25-29	618	217	5,670	2,058	6,288	2,275	8,563	598	73	671
30-34	515	187	5,621	2,330	6,136	2,517	8,653	418	72	490
35-39	421	172	6,037	2,578	6,458	2,750	9,208	372	81	453
40-44	363	167	7,047	3,398	7,410	3,565	10,975	337	84	421
45-49	268	165	6,218	4,039	6,486	4,204	10,690	222	62	284
50-54	182	207	4,736	4,347	4,918	4,554	9,472	130	56	186
55-59	143	164	3,332	4,432	3,475	4,596	8,071	79	39	118
60-64	98	114	2,368	3,494	2,466	3,608	6,074	29	17	46
65-69	100	143	1,564	3,325	1,664	3,468	5,132	8	12	20
70-74	64	113	1,083	2,457	1,147	2,570	3,717	2	3	5
75-79	50	61	709	1,398	759	1,459	2,218	3	1	4
80-84	20	27	400	701	420	728	1,148	4	-	4
85+	12	24	193	477	205	501	706	1	-	1
รวม	3,674	2,246	50,340	38,007	54,014	40,253	94,267	2,709	650	3,359

ตารางที่ 3 แสดงข้อมูลจำนวน (ราย) ผู้มารับบริการจำแนกตามกลุ่มวัย

กลุ่มโรค	วัย			รวม ผู้ป่วย นอก	รับไว้ รักษา
	เด็ก 1 – 19ปี	แรงงาน 20 – 59 ปี	สูงอายุ 60 ปีขึ้นไป		
ความผิดปกติทางจิตใจที่มีสาเหตุจากโรคทางกาย (F00 – F09)	45	1,181	2,041	3,267	17
ความผิดปกติทางจิตและพฤติกรรมเนื่องจากการใช้ วัตถุออกฤทธิ์ต่อจิตประสาท (F10 – F19)	734	14,631	379	15,744	1,755
จิตเภท, พฤติกรรมแบบจิตเภทและความหลงผิด (F20 – F29)	240	33,010	4,188	37,438	1,213
ความผิดปกติทางด้านอารมณ์(F30 –F39)	939	10,825	3,970	15,734	239
โรคประสาท ความเครียด และอาการทางกายที่เกิด จากจิตใจ (F40 – F48)	219	7,128	5,887	13,234	29
ความผิดปกติของพฤติกรรมที่เกี่ยวข้องเนื่องจากความ ผิดปกติทางร่างกาย และสรีรวิทยา (F50 – F59)	4	602	726	1,332	0
ความผิดปกติของพฤติกรรมและบุคลิกภาพในผู้ใหญ่ (F60 – F69)	27	271	6	304	8
ภาวะปัญญาอ่อน (F70 – F79)	50	1,076	-	1,126	10
ความผิดปกติของพัฒนาการทางจิตใจ(F80 – F89)	56	160	-	216	15
ความผิดปกติทางพฤติกรรมและอารมณ์ที่เริ่มในเด็ก และวัยรุ่น (F90 – F98)	86	68	-	154	8
โรกระบบประสาท(G00 – G99)	12	1,483	1,433	2,928	22
โรคอื่นๆ	101	2,324	365	2,790	43
รวม	2,513	72,759	18,995	94,267	3,359

ตารางที่ 4 แสดงจำนวนผู้ป่วยนอกใหม่ (คน) จำแนกตามโรคหลัก 10 ลำดับแรก

ลำดับ	ICD - 10	ชื่อโรค	ชาย	หญิง	รวม
1	F15	Mental and behavioural disorder due to use of other stimulants, including caffeine	1,126	106	1,232
2	F32	Depressive episode	202	448	650
3	F19	Mental and behavioural disorders due to multiple drug use and use of other psychoactive substances	579	28	607
4	F41	Other anxiety disorder	140	339	479
5	F43	Reaction to severe stress, and adjustment disorder	132	331	463
6	F10	Mental and behavioural disorder due to use of alcohol	370	31	401
7	F20	Schizophrenia	223	95	318
8	F23	Acute and transient Psychosis disorders	139	87	226
9	F51	Nonorganic sleep disorders	71	96	167
10	Z00	General examination	93	53	146
		other	599	632	1,231
		รวม	3,674	2,246	5,920

ตารางที่ 5 แสดงจำนวนผู้ป่วยนอกเก่า (ราย) จำแนกตามโรคหลัก 10 ลำดับแรก

ลำดับ	ICD - 10	ชื่อโรค	ชาย	หญิง	รวม
1	F20	Schizophrenia	21,278	9,511	30,789
2	F41	Other anxiety disorder	2,853	7,278	10,131
3	F32	Depressive episode	2,642	6,522	9,164
4	F15	Mental and behavioural disorder due to use of other stimulants, including caffeine	4,975	579	5,554
5	F19	Mental and behavioural disorders due to multiple drug use and use of other psychoactive substances	3,964	246	4,210
6	F31	Bipolar affective disorder	1,639	2,423	4,062
7	F10	Mental and behavioural disorder due to use of alcohol	3,032	220	3,252
8	F23	Acute and transient Psychosis disorders	1,244	1,009	2,253
9	F25	Schizoaffective disorder	1,008	1,200	2,208
10	F06	Other mental disorder due to brain damage and dysfunction and to physical disease	928	757	1,685
	-	other	6,777	8,262	15,039
		รวม	50,340	38,007	88,347

ตารางที่ 6 แสดงจำนวนผู้ป่วยนอกทั้งหมด ครั้ง จำแนกตามโรคหลัก 10 ลำดับแรก

ลำดับ	ICD - 10	ชื่อโรค	ชาย	หญิง	รวม
1	F20	Schizophrenia	21,501	9,606	31,107
2	F41	Other anxiety disorder	2,993	7,617	10,610
3	F32	Depressive episode	2,844	6,970	9,814
4	F15	Mental and behavioural disorder due to use of other stimulants, including caffeine	6,101	685	6,786
5	F19	Mental and behavioural disorders due to multiple drug use and use of other psychoactive substances	4,543	274	4,817
6	F31	Bipolar affective disorder	1,675	2,486	4,161
7	F10	Mental and behavioural disorder due to use of alcohol	3,402	251	3,653
8	F23	Acute and transient Psychosis disorders	1,383	1,096	2,479
9	F25	Schizoaffective disorder	1,014	1,203	2,217
10	F43	Reaction to severe stress, and adjustment disorder	620	1,433	2,053
		other	7,938	8,632	16,570
		รวม	54,014	40,253	94,267

ตารางที่ 7 แสดงจำนวนผู้ป่วยรับไว้รักษา (ราย) จำแนกตามโรคหลัก 10 ลำดับแรก

ลำดับ	ICD - 10	ชื่อโรค	ชาย	หญิง	รวม
1	F20	Schizophrenia	793	231	1,024
2	F15	Mental and behavioural disorders due to use of other stimulants, including caffeine	721	77	798
3	F19	Mental and behavioural disorders due to multiple drug use and use of other psychoactive substances	672	41	713
4	F10	Mental and behavioural disorder due to use of alcohol	197	9	206
5	F32	Depressive episode	34	81	115
6	F31	Bipolar affective disorder	49	62	111
7	F23	Acute and transient psychotic disorders	55	29	84
8	F25	Schizoaffective disorder	43	33	76
9	Z29	Isolation	16	15	31
10	F12	Mental and behavioural disorders due to use of cannabinoids	29	-	29
		other	100	72	172
		รวม	2,709	650	3,359

ตารางที่ 8 แสดงจำนวนผู้ป่วยจำหน่าย (ราย) จำแนกตามโรคหลัก 10 ลำดับแรก

ลำดับ	ICD - 10	ชื่อโรค	ชาย	หญิง	รวม
1	F20	Schizophrenia	828	246	1074
2	F15	Mental and behavioural disorders due to use of other stimulants, including caffeine	719	77	796
3	F19	Mental and behavioural disorders due to multiple drug use and use of other psychoactive substances	702	38	740
4	F10	Mental and behavioural disorder due to use of alcohol	185	10	195
5	F32	Depressive episode	40	87	127
6	F31	Bipolar affective disorder	57	67	124
7	F23	Acute and transient psychotic disorders	55	29	84
8	F25	Schizoaffective disorder	42	37	79
9	Z29	Isolation	16	15	31
10	F12	Mental and behavioural disorders due to use of cannabinoids	25	1	26
-		other	103	55	158
รวม			2,772	662	3,434

ตารางที่ 9 แสดงจำนวนผู้ป่วยนอกและผู้ป่วยรับไว้รักษาจังหวัดขอนแก่นจำแนกตามภูมิลำเนาผู้ป่วย

อำเภอ	ประเภทผู้ป่วย			
	นอกใหม่(คน)	นอกเก่า(ราย)	นอกทั้งหมด(ราย)	รับไว้รักษา(ราย)
เมืองขอนแก่น	942	17,171	18,113	471
บ้านฝาง	114	1,879	1,993	53
พระยืน	73	1,406	1,479	27
หนองเรือ	144	2,578	2,722	71
ชุมแพ	75	1,290	1,365	40
สีชมพู	61	694	755	39
น้ำพอง	227	3,821	4,048	123
อุบลรัตน์	56	987	1,043	40
กระนวน	210	2,551	2,761	137
บ้านไผ่	134	2,401	2,535	98
เปือยน้อย	23	226	249	12
พล	66	984	1,050	51
แวงใหญ่	30	395	425	23
แวงน้อย	40	699	739	22
หนองสองห้อง	59	752	811	25
ภูเวียง	97	1,985	2,082	63
มัญจาคีรี	132	1,833	1,965	85
ชนบท	97	1,305	1,402	54
เขาสวนกวาง	58	1,014	1,072	40
ภูผาม่าน	12	282	294	3
ซำสูง	62	1,084	1,146	38
โคกโพธิ์ไชย	30	478	508	22
หนองนาคำ	33	372	405	29
บ้านแฮด	74	1,114	1,188	42
โนนศิลา	24	486	510	16
รวม	2,873	47,787	50,660	1,624

ตารางที่ 10 แสดงจำนวนผู้ป่วยนอกและผู้ป่วยรับไว้รักษาจังหวัดมหาสารคามจำแนกตามภูมิลำเนาผู้ป่วย

อำเภอ	ประเภทผู้ป่วย			
	นอกใหม่(คน)	นอกเก่า(ราย)	นอกทั้งหมด(ราย)	รับไว้รักษา(ราย)
เมืองมหาสารคาม	92	1,104	1,196	78
แกดำ	14	293	307	12
โกสุมพิสัย	125	2,294	2,419	57
กันทรวิชัย	74	1,288	1,362	45
เชียงยืน	97	2,088	2,185	82
บรบือ	87	548	635	84
นาเชือก	51	501	552	34
พยัคฆภูมิพิสัย	29	393	422	23
วาปีปทุม	67	962	1,029	59
นาดูน	19	264	283	17
ยางสีสุราช	15	178	193	10
กุฉีกรัง	27	300	327	19
ชื่นชม	61	646	707	32
รวม	758	10,859	11,617	552

ตารางที่ 11 แสดงจำนวนผู้ป่วยนอกและผู้ป่วยรับไว้รักษาจังหวัดร้อยเอ็ดจำแนกตามภูมิภาคผู้ป่วย

อำเภอ	ประเภทผู้ป่วย			
	นอกใหม่(คน)	นอกเก่า(ราย)	นอกทั้งหมด(ราย)	รับไว้รักษา(ราย)
เมืองร้อยเอ็ด	24	304	328	13
เกษตรวิสัย	12	127	139	4
ปทุมรัตน์	11	85	96	6
จตุรพักตรพิมาน	14	123	137	3
ธวัชบุรี	10	172	182	3
พนมไพร	4	46	50	2
โพนทอง	15	142	157	6
โพธิ์ชัย	3	77	80	2
หนองพอก	3	83	86	1
เสลภูมิ	13	111	124	2
สุวรรณภูมิ	10	71	81	7
เมืองสรวง	2	10	12	1
โพนทราย	2	35	37	0
อาจสามารถ	6	78	84	6
เมยวดี	1	55	56	0
ศรีสมเด็จ	4	119	123	2
จังหาร	7	85	92	1
เชียงขวัญ	-	9	9	0
หนองฮี	1	13	14	0
ทุ่งเขาหลวง	-	10	10	0
รวม	142	1,755	1,897	59

ตารางที่ 12 แสดงจำนวนผู้ป่วยนอกและผู้ป่วยรับไว้รักษาจังหวัดกาฬสินธุ์จำแนกตามภูมิลำเนาผู้ป่วย

อำเภอ	ประเภทผู้ป่วย			
	นอกใหม่(คน)	นอกเก่า(ราย)	นอกทั้งหมด(ราย)	รับไว้รักษา(ราย)
เมืองกาฬสินธุ์	83	865	948	69
นามน	23	213	236	23
กมลาไสย	61	674	735	49
ร่องคำ	11	121	132	8
กุฉินารายณ์	88	1,037	1,125	74
เขาวง	22	253	275	18
ยางตลาด	109	1,408	1,517	64
ห้วยเม็ก	79	844	923	48
สหัสขันธ์	19	289	308	24
คำม่วง	30	514	544	27
ท่าคันโท	35	549	584	21
หนองกุงศรี	96	1,236	1,332	79
สมเด็จ	31	496	527	23
ห้วยผึ้ง	27	333	360	29
สามชัย	14	67	81	17
นาคู	40	407	447	39
ดอนจาน	6	40	46	4
ฆ้องชัย	26	233	259	18
รวม	800	9,579	10,379	634

ตารางที่ 13 ตารางสรุปข้อมูลผู้ป่วยที่มารับบริการที่โรงพยาบาลจิตเวชขอนแก่นแก่นราชนครินทร์ประจำปีงบประมาณ 2564

เดือน	ผู้ป่วยใหม่			ผู้ป่วยเก่า			รวมผู้ป่วยนอกทั้งหมด			วันที่ทำการ	ผู้ป่วยเฉลี่ยต่อวัน	วันนอน	รับไว้			จำหน่าย			วันผู้ป่วย	อัตราการครองเตียง
	ชาย	หญิง	รวม	ชาย	หญิง	รวม	ชาย	หญิง	รวม				ชาย	หญิง	รวม	ชาย	หญิง	รวม		
ต.ค.-63	297	208	505	4,208	3,245	7,453	4,505	3,453	7,958	20	398	5,834	247	60	307	248	76	324	5,885	75.94
พ.ย.-63	363	202	565	4,037	3,101	7,138	4,400	3,303	7,703	19	405	5,785	248	69	317	254	57	311	5,828	77.71
ธ.ค.-63	326	186	512	4,522	3,444	7,966	4,848	3,630	8,478	20	424	5,995	262	48	310	261	62	323	5,523	71.26
ม.ค.-64	317	170	487	4,052	3,017	7,069	4,369	3,187	7,556	20	378	5,420	247	53	300	245	45	290	5,250	67.74
ก.พ.-64	345	208	553	3,869	2,828	6,697	4,214	3,036	7,250	18	403	4,647	231	57	288	221	55	276	5,222	74.60
มี.ค.-64	457	229	686	4,753	3,459	8,212	5,210	3,688	8,898	23	387	5,766	302	66	368	285	68	353	5,762	74.35
เม.ย.-64	289	149	438	4,188	3,066	7,254	4,477	3,215	7,692	17	452	5,855	223	36	259	283	45	328	5,283	70.44
พ.ค.-64	247	136	383	3,858	2,933	6,791	4,105	3,069	7,174	18	399	4,393	198	55	253	192	52	244	4,578	59.07
มิ.ย.-64	306	219	525	4,228	3,174	7,402	4,534	3,393	7,927	21	377	4,891	183	55	238	217	51	268	4,246	56.61
ก.ค.-64	218	159	377	4,112	3,087	7,199	4,330	3,246	7,576	20	379	4,374	181	46	227	183	59	242	4,084	52.70
ส.ค.-64	246	179	425	4,322	3,310	7,632	4,568	3,489	8,057	21	384	3,500	178	43	221	188	35	223	3,268	42.17
ก.ย.-64	263	201	464	4,191	3,343	7,534	4,454	3,544	7,998	21	381	3,267	209	62	271	195	57	252	3,327	44.36
รวม	3,674	2,246	5,920	50,340	38,007	88,347	54,014	40,253	94,267	238	396	59,727	2,709	650	3,359	2,772	662	3,434	58,256	63.84

ตารางที่ 14 แสดงจำนวนของผู้ป่วยรับไว้รักษา (ราย) 10 ลำดับแรกตามรหัสโรคหลักแก่แพทย์วินิจฉัยและตึกที่รับไว้รักษา

ลำดับ	ตึก										รวมรับไว้รักษา
	ขงโตล่าง	ขงโตบน	ฝ้ายค้ำล่าง	ฝ้ายค้ำบน	เฟื่องฟ้าล่าง	เฟื่องฟ้าบน	ราชพฤกษ์	Cohort	รวมรับไว้รักษา		
1	F20	F20	F20	F20	F20	F20	F20	F20	Z29	F20	1,024
2	F15	F15	F15	F15	F15	F18	F15	F32	F15	F15	798
3	F19	F19	F19	F19	F32	F15	F32	F15	U07	F19	713
4	F10	F10	F10	F10	F31	F31	F31	F31	F20	F10	206
5	F23	F23	F23	F23	F19	F25	F19	F10	F23	F32	115
6	F31	F31	F31	F31	F25	F29	F25	F23	F19	F31	111
7	F25	F23	F23	F23	F23	F26	F23	F19	F41	F23	84
8	F12	F25	F25	F25	F43	F10	F43	F25		F25	76
9	F29	F12	F12	F12	F10	F9	F10	F43		Z29	31
10	F84	F43	F43	F43	F33	F8	F33	G30		F12	29
other	27	-	41	-	39	-	-	5	-	-	172
รวม	1,284	5	1,303	3	585	15	109	55	3,359		

ตารางที่ 15 แสดงจำนวนของผู้ป่วยจำหน่าย (ราย) 10 ลำดับแรกตามรหัสโรคหลักแพทยวินิจฉัยและตึกที่จำหน่าย

ลำดับ	ตึก												รวม					
	ซังโศกลาง		ซังโศบน		ฝ้ายค้ำกลาง		ฝ้ายค้ำบน		เฟื่องฟ้ากลาง		เฟื่องฟ้าบน			ราชพฤกษ์		cohort		
	ราย	ราย	ราย	ราย	ราย	ราย	ราย	ราย	ราย	ราย	ราย	ราย		ราย	ราย	ราย	ราย	
1	F20	70	F19	189	F20	78	F15	236	F20	73	F20	168	F20	300	Z29	31	F20	1,074
2	F19	53	F20	187	F19	43	F19	219	F31	16	F15	72	F15	218	F15	10	F15	796
3	F15	46	F15	175	F15	33	F20	194	F25	15	F32	54	F19	197	F20	4	F19	740
4	F10	13	F10	42	F10	20	F10	72	F32	15	F31	46	F10	38	F23	2	F10	195
5	F23	7	F23	17	F32	7	F32	20	F15	6	F19	37	F32	28	F19	1	F32	127
6	F25	7	F31	11	F23	4	F31	20	F23	4	F25	22	F31	25	F41	1	F31	124
7	F84	6	F25	10	F25	3	F23	11	F43	4	F23	22	F23	17			F23	84
8	F31	4	F12	5	F43	3	F12	9	G30	3	F10	9	F25	14			F25	79
9	F06	3	F29	5	F12	3	F25	8	G40	3	F29	6	F12	6			Z29	31
10	F12	2	F84	3	F31	2	F43	6	F29	2	F33	5	Z50	6			F12	26
other		10		12		8		23		11		20		24				158
รวม		221		656		204		818		152		461		873		49		3,434

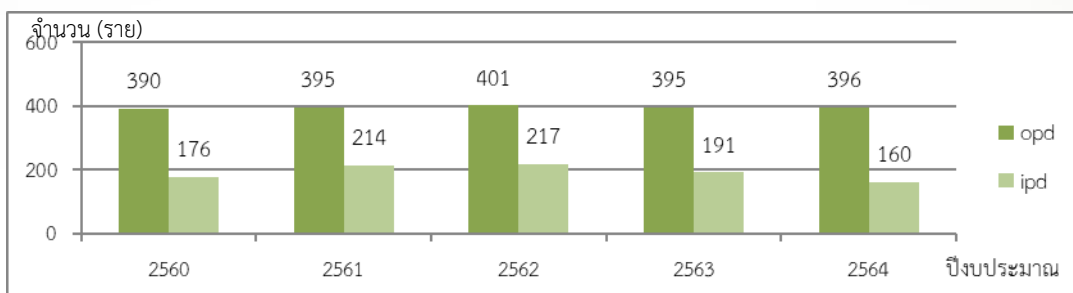
ตารางที่ 16 แสดงข้อมูลผู้ป่วยในจำแนกตามตึก

รายการ	ชงโคกลาง	ชงโคบน	ฝ้ายคำกลาง	ฝ้ายคำบน	เฟื่องฟ้าล่าง	เฟื่องฟ้าบน	ราชพฤกษ์	Cohort	รวม
จำนวนผู้ป่วยรับไว้รักษา(ราย)	1,284	5	1,303	3	585	15	109	55	3,359
จำนวนวันผู้ป่วยใน Patient Day (ราย)	10,036	8,255	9,330	9,007	4,682	5,628	10,867	451	58,256
ผู้ป่วยในเฉลี่ยต่อวัน(ราย)	28	23	26	25	13	16	30	3	160
อัตราการครองเตียง Bed Occupancy Rate(%)	91.7	56.5	85.2	61.7	64.1	51.4	53.9	26.1	63.8
จำนวนผู้ป่วยจำหน่าย(ราย)	221	656	204	818	152	461	873	49	3,434
จำนวนวันผู้ป่วยในจำหน่าย Discharge Patient Day (วัน)	3,290	11,269	2,256	13,176	2,207	8,402	18,682	445	59,727
จำนวนวันนอนเฉลี่ยต่อราย(วัน)	15	18	12	17	15	19	22	10	18

ตารางที่ 17 แสดงการเปรียบเทียบข้อมูลการให้บริการผู้ป่วยนอกปีงบประมาณ 2560– 2564

รายการ	หน่วยนับ	2560	2561	2562	2563	2564
พืช						
- ชาย	ราย	53,572	53,851	55,026	54,126	54,014
- หญิง	ราย	41,761	41,922	42,002	40,643	40,253
ประเภท						
- ใหม่	คน	5,825	5,877	5,989	6,067	5,920
- เก่า	ราย	89,508	89,896	91,039	88,702	88,347
- ทั้งหมด	ราย	95,333	95,773	97,028	94,769	94,267
ผู้ป่วยนอกเฉลี่ยต่อวันทำการ						
สิทธิการรักษา						
- ชำระเงินเอง	ราย	28,057	26,158	25,953	24,662	23,839
- เบิกต้นสังกัด	ราย	1,779	1,118	1,088	800	748
- กรมบัญชีกลาง	ราย	9,787	10,375	10,016	10,086	9,975
- องค์การปกครองส่วนท้องถิ่น	ราย	1,179	1,160	1,454	1,445	1,375
- ข้าราชการกรุงเทพมหานคร		-	-	-	-	54
- บัตรประกันสุขภาพ	ราย	25,165	26,982	28,413	28,592	30,152
- บัตรประกันสุขภาพผู้พิการ	ราย	24,612	24,820	24,476	23,584	22,215
- บัตรประกันสังคม	ราย	3,860	4,213	4,589	4,598	4,655
- สิทธิลดหย่อนประเภท ข.	ราย	664	726	795	913	1,156
- ทหารผ่านศึก	ราย	173	145	142	-	-
- พรบ.คุมประพฤติ	ราย	57	76	102	89	96
- บุคคลที่มีปัญหาสถานะ และสิทธิ	ราย	-	-	-	-	2
จังหวัดภูมิลาเนา						
- ขอนแก่น	ราย	48,653	49,579	50,986	49,827	50,660
- มหาสารคาม	ราย	11,100	11,318	11,604	11,404	11,617
- กาฬสินธุ์	ราย	10,802	10,580	10,563	10,425	1,897
- ร้อยเอ็ด	ราย	1,984	1,849	1,898	1,960	10,379
- นอกเขตพื้นที่รับผิดชอบ	ราย	22,794	22,447	21,977	21,153	19,714


กราฟแท่งแสดงการเปรียบเทียบการให้บริการผู้ป่วยต่อวัน



ตารางที่ 18 แสดงการเปรียบเทียบข้อมูลการให้บริการผู้ป่วยใน ปีงบประมาณ 2560 - 2564

รายการ	หน่วยนับ	2560	2561	2562	2563	2564
☺ จำนวนเตียงทั้งหมด (Hospital Bed)	เตียง	250	250	250	250	250
☺ จำนวนผู้ป่วยรับไว้รักษา	ราย	3,166	3,446	3,545	3,548	3,359
ครั้งแรก	คน	1,392	1,509	1,590	1,666	1,650
ครั้งรอง	ครั้ง	1,774	1,937	1,955	1,882	1,709
☺ จำนวนผู้ป่วยรับไว้รักษาแยกตามเพศ						
ชาย	ราย	2,432	2,718	2,806	2,823	2,709
หญิง	ราย	734	728	739	725	650
☺ จำนวนผู้ป่วยในรับไว้รักษาแยกตามจังหวัด						
ขอนแก่น	ราย	1,241	1,386	1,494	1,518	1,624
มหาสารคาม	ราย	397	515	549	549	552
กาฬสินธุ์	ราย	489	491	585	650	634
ร้อยเอ็ด	ราย	69	69	89	96	59
นอกเขตพื้นที่รับผิดชอบ	ราย	970	985	828	735	490
☺ ผู้ป่วยจำหน่าย	ราย	3,118	3,434	3,532	3,584	3,434
ชาย	ราย	2,408	2,712	2,780	2,865	2,772
หญิง	ราย	710	722	752	719	662
☺ จำนวนผู้ป่วยในจำหน่ายแยกตามจังหวัด						
ขอนแก่น	ราย	1,200	1,379	1,484	1,534	1,641
มหาสารคาม	ราย	393	503	550	549	563
กาฬสินธุ์	ราย	501	482	581	650	652
ร้อยเอ็ด	ราย	71	68	90	96	65
นอกเขตพื้นที่รับผิดชอบ	ราย	953	1,002	827	755	513
☺ จำนวนวันผู้ป่วยใน(Patient Day)	ราย	64,133	78,080	78,868	69,676	58,256
☺ จำนวนวันผู้ป่วยในจำหน่าย (Discharge Patient Day)	วัน	63,102	77,261	79,391	70,923	59,727
☺ อัตราการครองเตียง (Bed Occupancy Rate)	เปอร์เซ็นต์	70.3	85.6	86.4	76.15	63.8
☺ อัตราผู้ป่วยต่อเตียง(Turn Over of Bed)	ราย	13	14	14	14	14
☺ ช่วงเวลาว่างของเตียง (Turn Over Interval)	วัน	8.7	3.8	3.5	6.1	9.6
☺ ผู้ป่วยในเฉลี่ยต่อวัน	ราย	176	214	217	191	160
☺ จำนวนวันนอนเฉลี่ยต่อราย	วัน	21	23	23	20	18

ผลงานวิจัย



ผลของกลุ่มบำบัดการแก้ปัญหาในผู้ป่วยจิตเภทที่มีความคิดฆ่าตัวตาย

ศิริวรรณ ฤกษ์ชนะขจร พย.ม.

กาญจน์กนก สุรินทร์ชมพู พย.ม.

บุปผา รุ่งเรือง พย.ม.

โรงพยาบาลจิตเวชขอนแก่นราชนครินทร์

บทคัดย่อ

วัตถุประสงค์ เพื่อศึกษาผลของกลุ่มบำบัดการแก้ปัญหาในผู้ป่วยจิตเภทที่มีความคิดฆ่าตัวตาย

วัสดุและวิธีการ การวิจัยครั้งนี้เป็นการวิจัยกึ่งทดลอง โดยวัดก่อนและหลังทดลอง กลุ่มตัวอย่างเป็นผู้ป่วยจิตเภทที่มีความคิดฆ่าตัวตายและรักษาอยู่ในโรงพยาบาลจิตเวชขอนแก่นราชนครินทร์ การคัดกลุ่มตัวอย่างโดยเก็บกลุ่มตัวอย่างตามข้อกำหนดระยะเวลาในการศึกษา ตั้งแต่ กันยายน 2560 - มีนาคม 2561 โดยให้กลุ่มตัวอย่างได้รับการบำบัดการแก้ปัญหา (Problem Solving Therapy :PST) มีเครื่องมือในการประเมินก่อน-หลัง ประกอบด้วย 1) แบบเก็บข้อมูลทั่วไป 2) แบบประเมินอาการทางจิต (BPRS) 3) แบบประเมินระดับความเสี่ยงต่อการฆ่าตัวตาย (M.IN.I-Suicidality) 4) แบบประเมินทักษะการแก้ปัญหา (Problem solving Inventory :PSI) สถิติที่ใช้ในการวิเคราะห์ คือ ความถี่ ร้อยละ ค่าเฉลี่ยส่วนเบี่ยงเบนมาตรฐาน และใช้สถิติ Repeated measures Anova

ผล พบว่า กลุ่มตัวอย่าง จำนวน 25 คน มีทักษะการแก้ปัญหาเพิ่มขึ้น มีคะแนนอาการทางจิตลดลง และระดับคะแนนความเสี่ยงต่อการฆ่าตัวตายลดลง และจากการติดตามผล 1 เดือน ไม่มีผู้ป่วยกลับมารักษาซ้ำ

สรุป การบำบัดด้วยกลุ่มการแก้ปัญหาเป็นทางเลือกกลุ่มบำบัดอีกรูปแบบหนึ่งสามารถเพิ่มทักษะการแก้ปัญหาและลดความคิดการฆ่าตัวตาย ผู้ป่วยสามารถใช้ชีวิตประจำวันในชุมชนได้ปกติตามอัตภาพ

คำสำคัญ กลุ่มบำบัด การแก้ปัญหา ผู้ป่วยจิตเภท ความคิดฆ่าตัวตาย



ผลของโปรแกรมเสริมสร้างทุนชีวิตเด็กวัยเรียน

กานดา ผาวงศ์ กศ.ม.

อัจฉรา มุ่งพานิช วท.ม.

สรานุช คำภักดิ์ ศษ.ม.

อัจฉริยา นคะจัด ศษ.ม.

ชญญาพัทธ์ ก้องวีรธาดาสิริ วท.ม.

สุนิศา เจือหนองแขวง ศษ.ม.

โรงพยาบาลจิตเวชขอนแก่นราชนครินทร์

บทคัดย่อ

วัตถุประสงค์ เพื่อศึกษาผลของโปรแกรมเสริมสร้างทุนชีวิตต่อความฉลาดทางอารมณ์และความเอื้อเฟื้อเผื่อแผ่ของเด็กวัยเรียน

วัสดุและวิธีการ คัดเลือกกลุ่มตัวอย่างจากโรงเรียนขยายโอกาส สังกัดสำนักงานเขตพื้นที่การศึกษาจังหวัดมหาสารคามเขต 1 จำนวน 2 แห่ง ตามเกณฑ์การคัดเลือก แบ่งเป็นกลุ่มทดลองคือนักเรียนโรงเรียนบ้านภูดิน จำนวน 28 คน กลุ่มควบคุมคือ นักเรียนโรงเรียนบ้านดงน้อยจำนวน 10 คน กลุ่มทดลองที่ได้รับโปรแกรมเสริมสร้างทุนชีวิตจำนวน 8 กิจกรรม กลุ่มควบคุมได้รับการดูแลตามปกติเครื่องมือที่ใช้คือ แบบสอบถามข้อมูลส่วนบุคคล แบบประเมินความฉลาดทางอารมณ์ แบบประเมินความเอื้อเฟื้อ ประเมินก่อน หลังและติดตามผล 1 เดือน และแบบสัมภาษณ์ ระยะติดตามผล 1 เดือน สถิติที่ใช้ในการวิเคราะห์ข้อมูลส่วนบุคคล ได้แก่ ค่าร้อยละ ค่าเฉลี่ย ส่วนเบี่ยงเบนมาตรฐาน สถิติทดสอบใช้ one-way repeated measures ANOVA และการวิเคราะห์เนื้อหา

ผล 1.กลุ่มทดลองที่ได้เข้ารับโปรแกรมเสริมสร้างทุนชีวิต มีคะแนนเฉลี่ยของความฉลาดทางอารมณ์ และความเอื้อเฟื้อเผื่อแผ่ หลังการทดลองและติดตามผล สูงกว่ากลุ่มควบคุมอย่างมีนัยสำคัญทางสถิติ ($p < 0.05$) 2. ผลการเปรียบเทียบคะแนนค่าเฉลี่ยความฉลาดทางอารมณ์รายคู่ พบว่ากลุ่มทดลองและกลุ่มควบคุมมีคะแนนเฉลี่ยความฉลาดทางอารมณ์หลังการทดลอง และติดตามผล 1 เดือนสูงขึ้นกว่าก่อนการทดลองอย่างมีนัยสำคัญทางสถิติ ($p < 0.05$) ส่วนผลการเปรียบเทียบค่าเฉลี่ยความเอื้อเฟื้อ พบว่ากลุ่มทดลองคะแนนเฉลี่ยความเอื้อเฟื้อเผื่อแผ่ ระหว่างก่อนการทดลองหลังการทดลองและติดตามผล 1 เดือน มีความแตกต่างกันอย่างมีนัยสำคัญทางสถิติ ($p < 0.001$) ในขณะที่กลุ่มควบคุมไม่มีความแตกต่างกัน

สรุป การศึกษาครั้งนี้ พบว่าโปรแกรมการเสริมสร้างทุนชีวิตแก่เด็กวัยเรียนสามารถเพิ่มความฉลาดทางอารมณ์และความเอื้อเฟื้อเผื่อแผ่ได้

คำสำคัญ เด็กวัยเรียน ทุนชีวิต ความฉลาดทางอารมณ์ ความเอื้อเฟื้อเผื่อแผ่



ผลการบำบัดสุราแบบสั้นในผู้ป่วยติดสุราที่มีความเสี่ยงต่อการฆ่าตัวตายที่มารับบริการแผนกผู้ป่วยนอก
โรงพยาบาลจิตเวชขอนแก่นราชนครินทร์

จารุพันธ์ คำชมพู พย.ม.

ธิดา รัตนสมบัติ พย.ม.

นิภา ยอดสง่า พย.บ.

ชนันยาภรณ์ เจริญกิจตระกูล พย.บ.

บทคัดย่อ

วัตถุประสงค์ เพื่อศึกษาผลของการบำบัดสุราแบบสั้น (Brief Alcohol intervention) ในผู้ป่วยติดสุราที่มีความเสี่ยงต่อการฆ่าตัวตาย ที่มารับบริการแผนกผู้ป่วยนอกโรงพยาบาลจิตเวชขอนแก่นราชนครินทร์

วัสดุและวิธีการ เป็นการศึกษากลุ่มเดียววัดผลก่อนหลัง (Nonrandomized One Group Pretest-Posttest design) เพื่อศึกษาผลของการบำบัดสุราแบบสั้นในผู้ป่วยติดสุราที่มีความเสี่ยงต่อการฆ่าตัวตายและติดตามผลหลังบำบัด 3 และ 6 เดือน โปรแกรมการบำบัดใช้เวลา 20-30 นาที จำนวนครั้ง 4-5 ครั้ง ครั้งที่ 1 สร้างสัมพันธภาพประเมินปัญหาและแรงจูงใจ ครั้งที่ 2 ค้นหาสิ่งสำคัญ/ผลกระทบต่อสิ่งสำคัญ ครั้งที่ 3 ผลักดันแรงจูงใจให้มั่นคง ครั้งที่ 4 พิจารณาทางเลือกในการแก้ปัญหา/ให้ข้อมูล ครั้งที่ 5 วางแผน/สรุป


ผล พบว่าหลังการบำบัดและติดตามต่อเนื่อง 3 เดือน ผู้ป่วยติดสุรามีค่าคะแนนความเสี่ยงต่อการฆ่าตัวตาย และพฤติกรรมการดื่มแอลกอฮอล์ลดลง และเมื่อติดตามหลังการบำบัด 6 เดือนกลับพบว่าผู้ป่วยบางรายกลับมาดื่มสุราซ้ำและมีพฤติกรรมการดื่มแอลกอฮอล์มากขึ้นและทำให้เพิ่มความเสี่ยงต่อการฆ่าตัวตาย

สรุป ผู้ป่วยติดสุราที่มีพฤติกรรมกำเริบซ้ำ ทำให้เพิ่มความเสี่ยงต่อการฆ่าตัวตายด้วย ดังนั้นควรเน้นการบำบัดระยะยาว โดยการบำบัดเป็นระยะเพื่อป้องกันการกลับไปดื่มซ้ำและลดความเสี่ยงต่อการฆ่าตัวตาย

คำสำคัญ การบำบัดสุราแบบสั้น ความเสี่ยงต่อการฆ่าตัวตาย ผู้ป่วยติดสุรา

ส่วนที่ 2

ผลการปฏิบัติงาน ระบบคุณภาพโรงพยาบาล



ผลการปฏิบัติงานโรงพยาบาลจิตเวชขอนแก่นราชนครินทร์ ประจำปีงบประมาณ 2564

คณะกรรมการที่ปรึกษาทางคลินิก (PCT)

โครงการ/กิจกรรม	เป้าหมาย (หน่วยนับ)	ผลการปฏิบัติ
1.การอารังรักษาระบบ		
1.1 การประชุมคณะกรรมการที่ปรึกษาทางคลินิก	ทุก 2-3 เดือน (5 ครั้ง)	2 ครั้ง
1.2 Case conference	ทุก 1 เดือน (12 ครั้ง)	8 ครั้ง

คณะกรรมการที่ปรึกษาทางคลินิก (PCT)			
ลำดับ	ตัวชี้วัดที่สำคัญ	เป้าหมาย (หน่วยนับ)	ผลตัวชี้วัด
1	จำนวนผู้ป่วยที่เสียชีวิตในโรงพยาบาล	0 คน	0
2	ระยะเวลาเฉลี่ยผู้ป่วยจิตเวชฉุกเฉิน (แดง) ได้รับการช่วยเหลือ	ภายใน 5 นาที	2.03
3	จำนวนผู้ป่วยที่ refer ด้วยโรคแทรกซ้อนทางกายภายใน 24 ชั่วโมงหลังรับไว้รักษา	0 ราย	7
4	ร้อยละผู้ป่วยเกิดภาวะแทรกซ้อนจากการรักษาด้วยไฟฟ้าระดับ E ขึ้นไป	ร้อยละ 2	1.27 (E=10ราย, F1ราย)
5	จำนวนผู้ป่วยหลบหนีสำเร็จ	0 ราย	13
6	อัตราการติดเชื้อมีในโรงพยาบาล	ไม่เกิน 2 ต่อ 1,000 วันนอน	0.29
7	ร้อยละของความพึงพอใจของผู้รับบริการผู้ป่วยนอก	ร้อยละ 80	96.89
8	ร้อยละของความพึงพอใจของผู้รับบริการผู้ป่วยใน	ร้อยละ 80	99.68
9	อุบัติการณ์การเกิดอาการไม่พึงประสงค์จากการใช้ยา ADR ระดับ E ขึ้นไป	0 ราย	0.25
ตัวชี้วัด Care Team Schizophrenia			
ระยะ Acute phase 1			
1	ร้อยละของผู้ป่วยจิตเภท มีค่าคะแนน BPRS ลดลง \leq 47 คะแนน ภายใน 7 วัน	ร้อยละ 80	ร้อยละ 94.3
ระยะ Stabilization Phase 2			
1	ร้อยละของผู้ป่วยจิตเภท ในระยะ Stabilization มีค่าคะแนน BPRS ลดลง \leq 37 คะแนน	ไม่เกินร้อยละ 10	ร้อยละ 97.72
ระยะ Maintenance Phase 3			
1	ร้อยละของผู้ป่วยจิตเภทมีระดับสมรรถนะของการฟื้นฟูเพิ่มขึ้นอย่างน้อย 1 ระดับ	ร้อยละ 80	ร้อยละ 85.74
ระยะ Recovery Phase 4			
1	ร้อยละของผู้ป่วยจิตเภทไม่กลับมารักษาซ้ำภายใน 90 วัน	ร้อยละ 90	ร้อยละ 88.39
2	ร้อยละของผู้ป่วยที่ผ่านการฟื้นฟูสมรรถภาพไม่กลับมารักษาซ้ำภายใน 90 วัน	ร้อยละ 85	ร้อยละ 99.7
ตัวชี้วัด Care Team Suicide			
1	จำนวนผู้ป่วยฆ่าตัวตายจิตเวชสำเร็จในโรงพยาบาล	0 คน	0
2	ร้อยละของผู้ป่วยจิตเวชที่พยายามฆ่าตัวตาย กลับมารักษาซ้ำด้วยการพยายามฆ่าตัวตาย ภายใน 90	ร้อยละ 5.5	ร้อยละ 1.6
3	ร้อยละของผู้พยายามฆ่าตัวตายไม่กลับมาทำร้ายตัวเองซ้ำในระยะเวลา 1 ปี**	ร้อยละ 80	ร้อยละ 96.64

คณะกรรมการที่มนำทางคลินิก (PCT)			
ลำดับ	ตัวชี้วัดที่สำคัญ	เป้าหมาย (หน่วยนับ)	ผลตัวชี้วัด
ระยะ Care Team Alcohol			
1	ร้อยละของผู้ป่วยมีอาการถอนพิษแอลกอฮอล์รุนแรงเกิน 3 วัน ของผู้ป่วย แอลกอฮอล์ทั้งหมด	ร้อยละ 5	ร้อยละ 1.52
2	ร้อยละของผู้ป่วยที่ไม่เกิดอาการถอนพิษสุรารุนแรง (CIWA-Ar score <15) ภายหลังรับไว้รักษา	ร้อยละ 85	ร้อยละ 86.41
3	ร้อยละของผู้ดื่มสุราในระดับเสี่ยงสูงได้รับการบำบัดและติดตามไม่กลับไปดื่มซ้ำ ภายใน 6 เดือน	ร้อยละ 80	ร้อยละ 85.64

ผลการปฏิบัติงานโรงพยาบาลจิตเวชขอนแก่นราชนครินทร์ ประจำปีงบประมาณ 2564
คณะกรรมการบริหารสิ่งแวดล้อมและความปลอดภัย (ENV)

โครงการ/กิจกรรม	เป้าหมาย (หน่วยนับ)	ผลการปฏิบัติ
1. การประชุมคณะกรรมการ ENV	ครั้ง/ปี	3 ครั้ง/ปี
2. โครงการอบรมเชิงปฏิบัติการฟื้นฟูให้ความรู้และจัดทำแผนป้องกันภาวะฉุกเฉิน		
2.1 จัดทำคู่มือ	ครั้ง/ปี	1 ครั้ง/ปี
2.2 ซ้อมปฏิบัติจริง	ครั้ง/ปี	1 ครั้ง/ปี
3. โครงการ Big Cleaning Day	ครั้ง/ปี	1 ครั้ง/ปี
4. โครงการลดการใช้พลังงาน	ครั้ง/ปี	1 ครั้ง/ปี
5. โครงการรณรงค์กำจัดแหล่งเพาะพันธุ์และฉีดพ่นยุงลาย	ครั้ง/ปี	2 ครั้ง/ปี
6. โครงการ Green & Clean Hospital	ตลอดทั้งปี	ตลอดทั้งปี
7. โครงการ Grand Round ด้านสิ่งแวดล้อมและความปลอดภัย	4 ครั้ง/ปี	4 ครั้ง/ปี

คณะกรรมการบริหารสิ่งแวดล้อมและความปลอดภัย (ENV)			
ลำดับ	ตัวชี้วัดที่สำคัญ	เป้าหมาย (หน่วยนับ)	ผลตัวชี้วัด
1	จำนวนอุบัติเหตุด้านความปลอดภัยจากสิ่งแวดล้อมของเจ้าหน้าที่และหรือ ผู้รับบริการความรุนแรงระดับ E ขึ้นไป	0 ครั้ง	0 ครั้ง
2	ร้อยละการปนเปื้อนในน้ำดื่มผ่านเกณฑ์มาตรฐาน	ร้อยละ 100	ร้อยละ 100
3	ร้อยละการปนเปื้อนในน้ำใช้ผ่านเกณฑ์มาตรฐาน	ร้อยละ 100	ร้อยละ 100
4	จำนวนการเกิดอัคคีภัยในโรงพยาบาล	0 ครั้ง	0 ครั้ง
5	ผลการตรวจคุณภาพน้ำทิ้งที่ผ่านการบำบัดได้มาตรฐาน	ร้อยละ 100	ร้อยละ 100
6	ร้อยละของเครื่องมือและอุปกรณ์ทางการแพทย์ สอบเทียบผ่านเกณฑ์มาตรฐาน	ร้อยละ 100	ร้อยละ 100
7	ร้อยละของเครื่องมือทางการแพทย์ได้รับการสอบเทียบและบำรุงรักษาตามกำหนด	ร้อยละ 100	ร้อยละ 100
8	ร้อยละการคัดแยกขยะถูกต้อง	ร้อยละ 80	ร้อยละ 93.5
9	ระดับความสำเร็จการเป็นโรงพยาบาล Green & Clean Hospital	ดีมาก +	-
10	ค่า EUI ของหน่วยงานในสังกัดกรมสุขภาพจิต	≥0	ผ่าน

ผลการปฏิบัติงานโรงพยาบาลจิตเวชขอนแก่นราชนครินทร์ ประจำปีงบประมาณ 2564

คณะกรรมการบริหารและพัฒนาทรัพยากรบุคคล (HRD)

โครงการ/กิจกรรม	เป้าหมาย (หน่วยนับ)	ผลการปฏิบัติ
1. ติดตามการประเมินผลการปฏิบัติงานประจำปีงบประมาณ 2563	ทุกราย	ทุกราย
2. ติดตามการพัฒนาบุคลากร ตามแผนประจำปีงบประมาณ 2563	ทุกราย	ทุกราย
3. วิเคราะห์/ติดตาม การปฏิบัติงานของบุคลากร เทียบกับภาระงานที่ปฏิบัติจริง	ทุกราย	ทุกราย
4. วิเคราะห์/ติดตาม ผลของความพึงพอใจในภาพรวม (ด้านความผูกพัน)	ทุกราย	ทุกราย
5. วิเคราะห์/ติดตาม การวางแผนอัตรากำลังคน ของ โรงพยาบาล (เมื่อมีตำแหน่งว่าง)	ทุกราย	ทุกราย

ผลการปฏิบัติงานโรงพยาบาลจิตเวชขอนแก่นราชนครินทร์ ประจำปีงบประมาณ 2564

คณะกรรมการป้องกันและควบคุมการติดเชื้อ (IC)

โครงการ/กิจกรรม	เป้าหมาย (หน่วยนับ)	ผลการปฏิบัติ
ด้านบริหารจัดการ		
1. ทบทวนนโยบาย/จัดทำแผน	1 ครั้ง/ปี	2 ครั้ง
2. ประชุมคณะกรรมการ IC	ทุก 2 เดือน	3 ครั้ง
3. ประเมินผลการปฏิบัติงาน		
3.1 IC Round	2 ครั้ง/ปี	3 ครั้ง
3.2 ICWN ประเมินผลการปฏิบัติตามหลัก standard precaution	1 ครั้ง/ปี	1 ครั้ง
4. สรุปลงาน รอบ 6 เดือน 12 เดือน (ทบทวนแบบประเมินตนเอง)	2 ครั้ง/ปี	2 ครั้ง
ด้านวิชาการ		
1. จัดทำ/ทบทวนคู่มือแนวทางการปฏิบัติงานป้องกันและควบคุมการติดเชื้อ	1 ครั้ง/ปี	1 ครั้ง
2. ศึกษาวิจัย CQI KM ด้าน IC	1 เรื่อง/ปี	-
3. อบรมฟื้นฟูความรู้การป้องกันและควบคุมการติดเชื้อในโรงพยาบาล	1 ครั้ง/ปี	3 ครั้งในรูปแบบVDO
4. ประชุมนิเทศบุคลากรใหม่	ทุกครั้ง	1 ครั้ง
ด้านปฏิบัติการ		
1. งานเฝ้าระวังโรคในผู้ป่วย		
1.1 Hospital-wide Surveillance และ Target Surveillance	ทุก 1 เดือน	12 ครั้ง
1.2. Prevalence Survey	1 ครั้ง/ปี	1 ครั้ง
1.3 สรุปรวบรวมข้อมูล รายงานผล	ทุก 1 เดือน	12 ครั้ง
2. งานเฝ้าระวังโรคติดเชื้อในบุคลากร		
2.1 เฝ้าระวังการติดเชื้อเมื่อเกิดอุบัติเหตุ	ตลอดปี	12 ครั้ง

ผลการปฏิบัติงานโรงพยาบาลจิตเวชขอนแก่นราชนครินทร์ ประจำปีงบประมาณ 2564

คณะกรรมการป้องกันและควบคุมการติดเชื้อ (IC)

โครงการ/กิจกรรม	เป้าหมาย (หน่วยนับ)	ผลการปฏิบัติ
2.2 ติดตาม รวบรวมข้อมูลการเจ็บป่วย จากของมีคม/สัมผัสเลือด/สารคัดหลั่ง	ตลอดปี	12 ครั้ง
2.3 ให้ภูมิคุ้มกันแก่บุคลากรกลุ่มเสี่ยง	1 ครั้ง/ปี	1 ครั้ง
3. ติดตามผลจากการตรวจสอบการปนเปื้อนของเชื้อโรคในสิ่งแวดล้อม		
3.1 ผลการตรวจสอบคุณภาพน้ำดื่ม/น้ำใช้		
3.1.1 ตรวจภายนอก	ทุก 4 เดือน	3 ครั้ง
3.1.1 โรงพยาบาลดำเนินการตรวจเอง น้ำยา อ.11	ทุก 6 เดือน	2 ครั้ง
3.2 ผลการตรวจสอบคุณภาพน้ำเสีย	ทุก 4 เดือน	3 ครั้ง
3.3 ผลการวิเคราะห์สิ่งปนเปื้อนในอาหาร	ทุก 1 เดือน	12 ครั้ง
4. งานควบคุมประสิทธิภาพการทำความสะอาดการทำลายเชื้อและทำให้ปราศจากเชื้อ		
4.1 การตรวจสอบประสิทธิภาพเครื่องึ่งฆ่าเชื้อ (Spore test)	ทุกสัปดาห์ที่มีการนึ่ง	52 ครั้ง
4.2. การตรวจสอบเครื่องมือปลอดเชื้อ และน้ำยาหมักดองในหอผู้ป่วย	ทุก 4 เดือน	3 ครั้ง
5. งานสอบสวนโรค	ตลอดปี	6 ครั้ง

คณะกรรมการป้องกันและควบคุมการติดเชื้อ (IC)

ลำดับ	ตัวชี้วัดที่สำคัญ	เป้าหมาย (หน่วยนับ)	ผลตัวชี้วัด
1	อัตราการติดเชื้อในโรงพยาบาล	ไม่เกินร้อยละ 2 ต่อ 1,000 วันนอน	ร้อยละ 0.19
2	ร้อยละประสิทธิภาพการเฝ้าระวัง	ร้อยละ 80	ร้อยละ 100
3	ร้อยละของบุคลากรล้างมือถูกต้อง 7 ขั้นตอน	ร้อยละ 80	ร้อยละ 93.47
4	ร้อยละของบุคลากรล้างมือถูกต้องตามหลัก My 5 moment	ร้อยละ 80	ร้อยละ 96.23
5	ร้อยละการทึ่งเข็ม/ของมีคมถูกต้อง	ร้อยละ 100	ร้อยละ 97.09
6	ร้อยละการคัดแยกขยะติดเชื้อถูกต้อง	ร้อยละ 80	ร้อยละ 97.75
7	จำนวนบุคลากรที่เกิดจากการติดเชื้อจากการปฏิบัติงาน	0 ราย	0 ราย
8	ร้อยละประสิทธิภาพการทำให้ปราศจากเชื้อของเครื่องนึ่งไอน้ำผ่านเกณฑ์	ร้อยละ 100	ร้อยละ 100

ผลการปฏิบัติงานโรงพยาบาลจิตเวชขอนแก่นราชนครินทร์ ประจำปีงบประมาณ 2564

คณะกรรมการทบทวนความสมบูรณ์ของเวชระเบียน (MRA)

โครงการ/กิจกรรม	เป้าหมาย (หน่วยนับ)	ผลการปฏิบัติ
1. ประชุมคณะกรรมการทบทวนความสมบูรณ์ของเวชระเบียน (MRA)	3 ครั้ง	3 ครั้ง
2.โครงการประชุมเชิงปฏิบัติการตรวจประเมินความสมบูรณ์ของเวชระเบียนผู้ป่วย	3 ครั้ง	3 ครั้ง
3.ติดตามการบันทึกและใช้เวชระเบียน	6 ครั้ง	6 ครั้ง

คณะกรรมการทบทวนความสมบูรณ์ของเวชระเบียน (MRA)

ลำดับ	ตัวชี้วัดที่สำคัญ	เป้าหมาย (หน่วยนับ)	ผลตัวชี้วัด
	งานผู้ป่วยนอก		
1	ร้อยละของความสมบูรณ์ของเวชระเบียนผู้ป่วยนอก	ไม่น้อยกว่าร้อยละ 85	ร้อยละ 97.81
	งานผู้ป่วยใน		
2	ร้อยละของความสมบูรณ์ของเวชระเบียนผู้ป่วยในที่ได้รับการรักษาในโรงพยาบาล	ไม่น้อยกว่าร้อยละ 85	ร้อยละ 93.41
	งานคลินิกพิเศษ		
3	ร้อยละของความสมบูรณ์ของเวชระเบียนกลุ่มงานทันตกรรม ผ่านเกณฑ์ระดับ Good ขึ้นไป	ไม่น้อยกว่าร้อยละ 90	ร้อยละ 96.32

ผลการปฏิบัติงานโรงพยาบาลจิตเวชขอนแก่นราชนครินทร์ ประจำปีงบประมาณ 2564

คณะกรรมการควบคุมเครื่องมือและการจัดการเกี่ยวกับเครื่องมือ (CM)

โครงการ/กิจกรรม	เป้าหมาย (หน่วยนับ)	ผลการปฏิบัติ
1.โครงการสอบเทียบและบำรุงรักษาเครื่องมือและอุปกรณ์ทางการแพทย์	10 ครั้ง	10 ครั้ง
1.1 สำรองเครื่องมือและอุปกรณ์ทางการแพทย์	2 ครั้ง	2 ครั้ง
1.2 สอบเทียบและบำรุงรักษาเครื่องมือและอุปกรณ์ทางการแพทย์	1 ครั้ง	1 ครั้ง
1.3 สอบเทียบและบำรุงรักษาเครื่อง ECT 2 เครื่อง	1 ครั้ง	1 ครั้ง
1.4 สอบเทียบและบำรุงรักษาเครื่อง X-RAY ทั่วไป 2 เครื่อง	1 ครั้ง	1 ครั้ง
1.5 สอบเทียบและบำรุงรักษาเครื่อง X-RAY ฟัน	1 ครั้ง	1 ครั้ง
1.6 สอบเทียบมาตรฐานห้องปฏิบัติการ X-RAY และอุปกรณ์ป้องกันรังสี	1 ครั้ง	1 ครั้ง
1.7 บำรุงรักษาเครื่องมือและอุปกรณ์ทางการแพทย์	2 ครั้ง	2 ครั้ง
1.8 สอบเทียบและบำรุงรักษาเครื่องอบไอน้ำ	1 ครั้ง	1 ครั้ง
2. โครงการอบรมเชิงปฏิบัติการการใช้และบำรุงรักษาเครื่องมือและอุปกรณ์ทางการแพทย์	60 คน	60 คน

คณะกรรมการควบคุมเครื่องมือและการจัดการเกี่ยวกับเครื่องมือ (CM)			
ลำดับ	ตัวชี้วัดที่สำคัญ	เป้าหมาย (หน่วยนับ)	ผลตัวชี้วัด
1	จำนวนครั้งที่เครื่องมือไม่เพียงพอในการปฏิบัติงาน	0 ครั้ง	0 ครั้ง
2	ร้อยละของเครื่องมือที่ได้รับการสอบเทียบตามแผน	ร้อยละ 100	ร้อยละ 100
3	ร้อยละของเครื่องมือที่ได้รับการบำรุงรักษาตามแผน	ร้อยละ 100	ร้อยละ 100
4	ร้อยละของเครื่องมือที่สอบเทียบผ่านเกณฑ์มาตรฐาน	ร้อยละ 100	ร้อยละ 93.29
5	จำนวนครั้งที่ผู้ให้และผู้รับบริการเกิดอันตราย	0 ครั้ง	0 ครั้ง

ผลการปฏิบัติงานโรงพยาบาลจิตเวชขอนแก่นราชนครินทร์ ประจำปีงบประมาณ 2564

คณะกรรมการจริยธรรมการวิจัยในมนุษย์

โครงการ/กิจกรรม	เป้าหมาย (หน่วยนับ)	ผลการปฏิบัติ
1.การประชุมคณะกรรมการจริยธรรมการวิจัยในมนุษย์	4 ครั้ง/ปี	2 ครั้ง/ปี
2.พิจารณาจริยธรรมการวิจัยในมนุษย์	12 เรื่อง	8 เรื่อง
3.ติดตาม กำกับงานวิจัยให้ดำเนินการตามหลักจริยธรรมการวิจัยในมนุษย์	ทุก 6 เดือน	ทุก 6 เดือน
4.โครงการอบรมเชิงปฏิบัติการเรื่องจริยธรรมการวิจัยในมนุษย์	50 คน	50 คน
5.โครงการประชุมเชิงปฏิบัติการการจัดทำโครงสร้างการวิจัยเพื่อขอพิจารณาจริยธรรมการวิจัยในมนุษย์	30 คน	30 คน

คณะกรรมการจริยธรรมการวิจัยในมนุษย์			
ลำดับ	ตัวชี้วัดที่สำคัญ	เป้าหมาย (หน่วยนับ)	ผลตัวชี้วัด
1	พิจารณาเพื่อรับรองจริยธรรมการวิจัยในมนุษย์ตามที่ร้องขอ	100%	100%
2	อุบัติการณ์/ข้อร้องเรียนเกี่ยวกับการศึกษาวิจัย	0 ราย	0 ราย
3	ร้อยละของผลงานวิจัยที่ติดตามกำกับตามกำหนดเวลา	ร้อยละ 70	มากกว่า ร้อยละ 70
4	ร้อยละนักวิจัยได้รับการพัฒนาความรู้ด้านจริยธรรมการวิจัยในมนุษย์(ทุก 2 ปี)	ร้อยละ 80	ร้อยละ 80

ผลการปฏิบัติงานโรงพยาบาลจิตเวชขอนแก่นราชนครินทร์ ประจำปีงบประมาณ 2564

คณะกรรมการวิจัยและนวัตกรรม

โครงการ/กิจกรรม	เป้าหมาย (หน่วยนับ)	ผลการปฏิบัติ
1.การประชุมคณะกรรมการวิจัยและนวัตกรรม	4 ครั้ง/ปี	-
2.พิจารณาโครงร่างวิจัยที่เสนอขอดำเนินการวิจัย	100%	100%
3.ติดตาม กำกับงานวิจัยให้ดำเนินการตามแผน/เวลาที่กำหนด	100%	100%
4.ส่งเสริม สนับสนุน การใช้ประโยชน์จากงานวิจัย/KM/COI	5 เรื่อง	5 เรื่อง

คณะกรรมการวิจัยและนวัตกรรม			
ลำดับ	ตัวชี้วัดที่สำคัญ	เป้าหมาย (หน่วยนับ)	ผลตัวชี้วัด
1	จำนวนงานวิจัยของบุคลากรในหน่วยงาน	ทางคลินิก 5 เรื่อง หน่วยสนับสนุน 2 เรื่อง	ทางคลินิก 5 เรื่อง หน่วยสนับสนุน 2 เรื่อง
2	จำนวนงานวิจัยนวัตกรรม KM CQI ที่นำไปใช้ในการปฏิบัติงาน	5 เรื่อง	5 เรื่อง
3	จำนวนผลงานวิจัย KM CQI ได้เผยแพร่ในการประชุมวิชาการระดับนานาชาติ หรือตีพิมพ์ในวารสาร	5 เรื่อง	7 เรื่อง
4	ร้อยละของบุคลากรที่ทำวิจัยเพิ่มขึ้น	ร้อยละ 5	ร้อยละ 7

ผลการปฏิบัติงานโรงพยาบาลจิตเวชขอนแก่นราชนครินทร์ ประจำปีงบประมาณ 2564

คณะกรรมการพัฒนาระบบยา (MS)

โครงการ/กิจกรรม	เป้าหมาย (หน่วยนับ)	ผลการปฏิบัติ
1. ประชุมคณะกรรมการพัฒนาระบบยา	4 ครั้ง/ปี	4
2. เยี่ยมสำรวจระบบยา MS Round	2 ครั้ง/ปี	2
3. ประชุมเชิงปฏิบัติการเพื่อแลกเปลี่ยนเรียนรู้และทบทวนแนวทางการปฏิบัติงานระบบยา	2 ครั้ง/ปี	2

คณะกรรมการพัฒนาระบบยา (MS)

ลำดับ	ตัวชี้วัดที่สำคัญ	เป้าหมาย (หน่วยนับ)	ผลตัวชี้วัด
1	อัตราความคลาดเคลื่อนจากการจ่ายยาผู้ป่วยนอก	0 ต่อ 1,000 ใบสั่งยา	0.07
2	อัตราความคลาดเคลื่อนจากการจ่ายยาผู้ป่วยใน	0 ต่อ 1,000 วันนอน	0.76
3	อัตราความคลาดเคลื่อนจากการบริหารยาผู้ป่วยนอก	0 ต่อ 1,000 ใบสั่งยา	0.01
4	อัตราความคลาดเคลื่อนจากการบริหารยาผู้ป่วยใน	0 ต่อ 1,000 วันนอน	0.09
5	จำนวนครั้งการเกิดการแพ้ยาซ้ำ	0 ครั้ง	0
6	จำนวนผู้ป่วยที่เกิด ADR ในระดับ E ขึ้นไป	0 ครั้ง	1
7	ร้อยละของรายการยาที่ส่งใช้ในบัญชียาหลักแห่งชาติ	ร้อยละ 80	94.67
8	ร้อยละการใช้ยาปฏิชีวนะในโรคติดเชื้อที่ระบบการหายใจช่วงบนและหลอดลมอักเสบเฉียบพลันในผู้ป่วยนอก	ไม่เกินร้อยละ 20	17.12


คณะกรรมการบริหารระบบสารสนเทศ (IM)

ลำดับ	ตัวชี้วัดที่สำคัญ	เป้าหมาย (หน่วยนับ)	ผลตัวชี้วัด
1	ร้อยละของบุคลากรได้รับความรู้เกี่ยวกับ พรบ. คอมพิวเตอร์	ร้อยละ 100	ร้อยละ 100
2	จำนวนอุบัติการณ์ความเสี่ยงด้านความมั่นคงปลอดภัยสารสนเทศและความเป็นส่วนตัวของข้อมูลสารสนเทศ	เป้าหมาย 0 ครั้ง	0 ครั้ง
3	จำนวนอุบัติการณ์ความเสี่ยงด้านการใช้งานสื่อสังคมออนไลน์ที่ส่งผลกระทบต่อบุคลากรและองค์กรที่สามารถป้องกันได้	เป้าหมาย 0 ครั้ง	0 ครั้ง
4	ระดับความสำเร็จในการจัดทำชุดข้อมูลมาตรฐานที่สามารถแลกเปลี่ยนกันได้อย่างไร้รอยต่อ	เป้าหมาย ระดับ 5	ระดับ 5
5	ค่าคะแนนความสำเร็จของการพัฒนาไปสู่การเป็น Smart Hospitalของหน่วยบริการจิตเวช	เป้าหมาย 5 คะแนน	5 คะแนน

คณะกรรมการบริหารระบบสารสนเทศ (IM)			
ลำดับ	ตัวชี้วัดที่สำคัญ	เป้าหมาย (หน่วยนับ)	ผลตัวชี้วัด
6	จำนวนการเกิดปัญหาในระบบ Server หลักกลุ่ม	เป้าหมาย 0 ครั้ง	0 ครั้ง
7	จำนวนผลงานวิจัย/ CQI ในองค์กร	อย่างน้อย 2 เรื่อง	มีผลงานวิจัยและ CQI ทั้งหมด 7 เรื่อง (ผลงานวิจัย 2 เรื่อง /CQI 5 เรื่อง)

ส่วนที่ 3

ผลการปฏิบัติงานของกลุ่มงาน



ผลการปฏิบัติงานโรงพยาบาลจิตเวชขอนแก่นราชนครินทร์ ประจำปีงบประมาณ 2564

กลุ่มงานบริหารทั่วไป

โครงการ/กิจกรรม	เป้าหมาย (หน่วยนับ)	ผลการปฏิบัติ
งานสารบรรณ		
1.หนังสือที่นำเสนอผู้อำนวยการออกมารับทุกฉบับ	100%	100%
2.การรับหนังสือราชการภายนอกและเสนอหนังสือราชการให้แล้วเสร็จภายใน 1 วัน	100%	100%
3.การแจกจ่ายหนังสือราชการภายนอก		
3.1 หนังสือด่วนที่สุด (ดำเนินการแจกจ่าย ฝ่าย/กลุ่มงาน ภายใน 15 นาที)หลังมีคำสั่งการ	100%	100%
3.2 หนังสือธรรมดา (ดำเนินการแจกจ่าย ฝ่าย/กลุ่มงาน ภายใน 20 นาที-1 วัน) หลังมีคำสั่งการ	100%	100%
4.หนังสือส่งนอกผ่านการตรวจสอบรูปแบบทุกฉบับ	100%	100%
5.ดำเนินการสำรวจความพึงพอใจผู้รับบริการ	85%	96.9%
6.แจ้งเวียนการสำรวจการทำลายหนังสือราชการหลังสิ้นปีปฏิทินภายใน 60 วัน แก่ฝ่าย/กลุ่มงาน	100%	100%
7.อัดสำเนาเอกสารจำนวน 500 แผ่นแล้วเสร็จภายใน 10 นาที	100%	100%
งานสถานที่และสิ่งแวดล้อม		
1. ตรวจเช็คอุปกรณ์ และเตรียมพร้อมการใช้งาน	ทุกวัน	ทุกวัน
2.ตัดหญ้าสนามหน้า OPD,ห้องสมุด,หน่วยจ่ายกลาง,ฝ่ายโภชนาการ, ต้นโพธิ์	2 ครั้ง/เดือน	2 ครั้ง/เดือน
3.ตัดหญ้าสนามหญ้าหน้าบ้านผู้อำนวยการฯ	3 ครั้ง/เดือน	3 ครั้ง/เดือน
4.ทำความสะอาดบริเวณลานจอดรถและ แพลตแพทย	ทุกวัน	ทุกวัน
5.ตัดแต่งต้นไม้ดอกไม้ประดับ	2 ครั้ง/เดือน	2 ครั้ง/เดือน
6.รดน้ำต้นไม้	วันเว้นวัน	วันเว้นวัน
7.จัดเตรียมสถานที่และห้องประชุม	ตามคำร้องขอ 100%	ตามคำร้องขอ 100%
8.นำขยะไปไม่ไปทิ้ง	4 ครั้ง/เดือน	4 ครั้ง/เดือน
9.เก็บขยะทั่วไป (08.30-10.00 น.)	ทุกวัน	ทุกวัน
10.เก็บขยะติดเชื้อ/อันตราย (13.00-14.00 น.)	ทุกวัน	ทุกวัน
11.ทำความสะอาดรถขนขยะ (16.00-16.30 น.)	ทุกวัน	ทุกวัน
งานซักฟอก		
1.ตรวจสอบความพร้อมใช้งานของเครื่องซักผ้า, เครื่องอบผ้า	ทุกวัน	ทุกวัน
2.เก็บผ้าเปื้อนตามหอผู้ป่วย เช้า เวลา 07.00-09.30 น. บ่าย เวลา 15.00-16.00 น.	ทุกวัน	ทุกวัน
3.ดำเนินการซักผ้าตามขั้นตอนจนสิ้นสุดกระบวนการ	ทุกวัน	ทุกวัน
4.ตรวจสอบความเรียบร้อยของผ้าหลังการซัก	ทุกวัน	ทุกวัน



ผลการปฏิบัติงานโรงพยาบาลจิตเวชขอนแก่นราชนครินทร์ ประจำปีงบประมาณ 2564

กลุ่มงานบริหารทั่วไป

โครงการ/กิจกรรม	เป้าหมาย (หน่วยนับ)	ผลการปฏิบัติ
5.จัดเตรียมผ้าก่อนนำส่งตามใบเบิก	ทุกวัน	ทุกวัน
6.ตรวจประเมินความพอเพียงของผ้าแต่ละหอผู้ป่วย	ทุกวัน	ทุกวัน
7.สรุบบันทึกประจำวัน	ทุกวัน	ทุกวัน
งานรักษาความปลอดภัย		
1.จัดทำตารางการปฏิบัติงาน	12 ครั้ง/ปี	12 ครั้ง/ปี
2. จำนวนครั้งของการตรวจตราพื้นที่ภายในโรงพยาบาล ทุก 45 นาที	ทุกวัน	ทุกวัน
3. ตั้งจุดตรวจคนเข้า-ออกในโรงพยาบาล ทุกวันเวลา 20.00-24.00 น.	ทุกวัน	ทุกวัน
4. ให้บริการด้านการจราจรภายในโรงพยาบาล	ทุกวัน	ทุกวัน
5. ตรวจเช็คถังดับเพลิง	12 ครั้ง/ปี	12 ครั้ง/ปี
โครงการ		
1.โครงการพัฒนาบุคลากรด้านจริยธรรม	1 ครั้ง	1 ครั้ง
2.โครงการสร้างยิ้ม สร้างสุข สนุกกับงานประจำ	1 ครั้ง	1 ครั้ง
3. โครงการรณรงค์พัฒนาสิ่งแวดล้อมภายในโรงพยาบาล	1 ครั้ง	1 ครั้ง

กลุ่มงานบริหารทั่วไป			
ลำดับ	ตัวชี้วัดที่สำคัญ	เป้าหมาย (หน่วยนับ)	ผลตัวชี้วัด
1	จำนวนครั้งของการส่งหนังสือผิดหน่วยงาน	0 ครั้ง	0 ครั้ง
2	จำนวนครั้งของการสูญหายของหนังสือราชการ	0 ครั้ง	0 ครั้ง
3	จำนวนครั้งของการส่งผ้าคืนเนื่องจากผ้าไม่สะอาด	0 ครั้ง	3 ครั้ง
4	จำนวนครั้งที่บริการส่งผ้าไม่ทันเวลา	0 ครั้ง	4 ครั้ง
5	จำนวนครั้งของความปลอดภัยของผู้ปฏิบัติงานขณะปฏิบัติงาน	0 ครั้ง	0 ครั้ง
6	จำนวนครั้งผ้าไม่สูญหายหรือชำรุดระหว่างการซัก	0 ครั้ง	0 ครั้ง
7	จำนวนครั้งของข้อร้องเรียนเรื่องขยะทั่วไป ขยะมีพิษเต็มและไม่เทขยะ	0 ครั้ง	0 ครั้ง
8	จำนวนครั้งในการจัดห้องประชุมและสถานที่ไม่ทันตามกำหนดเวลา	0 ครั้ง	0 ครั้ง
9	สวนหย่อมที่อยู่ในความรับผิดชอบสะอาดสวยงามหญ้ายาวไม่เกิน 10 ซม.	ร้อยละ 100	ร้อยละ 96
10	จำนวนครั้งของเหตุการณ์ที่ทรัพย์สินราชการสูญหาย	0 ครั้ง	1 ครั้ง
11	จำนวนครั้งของการเกิดอุบัติเหตุจราจรภายในโรงพยาบาล	0 ครั้ง	4 ครั้ง
12	ร้อยละความพึงพอใจของผู้รับบริการ	ร้อยละ 80	ร้อยละ 90.5



กลุ่มงานทรัพยากรบุคคล

โครงการ/กิจกรรม	เป้าหมาย (หน่วยนับ)	ผลการปฏิบัติ
งานทรัพยากรบุคคล		
1.ดำเนินการวิเคราะห์ภาระงาน	1 ครั้ง/ปี	1 ครั้ง/ปี
2.ดำเนินการปรับปรุงข้อมูลบุคลากรภาครัฐ	ตลอดปี	ตลอดปี
3.ดำเนินการปรับปรุงข้อมูลบุคลากรผ่านระบบ DPIS	ตลอดปี	ตลอดปี
4.ดำเนินการขอเบี่ยหวัด บำเหน็จ บำนาญ ผ่านระบบ Web Application ของกรมบัญชีกลาง	1 ครั้ง/ปี	1 ครั้ง/ปี
5.ประเมินผลการปฏิบัติราชการและประเมินสมรรถนะหลักของข้าราชการ	2 ครั้ง/ปี	2 ครั้ง/ปี
6.ประเมินผลการปฏิบัติงานของพนักงานราชการ	1 ครั้ง/ปี	1 ครั้ง/ปี
7.ประเมินผลการปฏิบัติงานของพนักงานกระทรวงสาธารณสุข	1 ครั้ง/ปี	1 ครั้ง/ปี
8.รายงานอัตรากำลัง	12 ครั้ง/ปี	12 ครั้ง/ปี
9.สรุปการพิจารณาค่าตอบแทนกำลังคนด้านสาธารณสุข (พตส.)	4 ครั้ง/ปี	4 ครั้ง/ปี
10.สรุปรายงานการปฏิบัติราชการของแพทย์ ทันตแพทย์ เภสัชกร และลูกจ้างรายคาบที่ไม่ทำเวชปฏิบัติ	12 ครั้ง/ปี	12 ครั้ง/ปี
11.สรุปการสแกนลายนิ้วมือ	48 ครั้ง/ปี	48 ครั้ง/ปี
12.ตรวจเช็คการปฏิบัติงานนอกเวลาราชการ(OT)	12 ครั้ง/ปี	12 ครั้ง/ปี
13.ดำเนินการขอพระราชทานเครื่องราชอิสริยาภรณ์	1 ครั้ง/ปี	1 ครั้ง/ปี
14.สำรวจรายชื่อผู้มีคุณสมบัติในการเลื่อนระดับ	2 ครั้ง/ปี	2 ครั้ง/ปี
15.จัดทำแผนการใช้จ่ายเงินบำรุงประจำปี	1 ครั้ง/ปี	1 ครั้ง/ปี
16.โครงการปรับปรุงฐานข้อมูลบุคลากรผ่านระบบสารสนเทศของ โรงพยาบาลจิตเวชขอนแก่นราชนครินทร์	ตลอดปี	ตลอดปี
งานพัฒนาบุคลากร		
1. การบริการฝึกอบรม		
1.1 การสนับสนุนและร่วมดำเนินการฝึกอบรมบุคลากรกับหน่วยงานภายนอก	90% ตามที่ร้องขอ	90% ตามที่ร้องขอ
1.2 ดำเนินการจัดโครงการพัฒนาบุคลากรภายในหน่วยงาน -โครงการอบรมให้ความรู้พนักงาน HR -โครงการประชุมเชิงปฏิบัติการส่งเสริมสุขภาพจิต พืชิตความสุขของคนทำงานกับการบริการด้วยหัวใจความเป็นมนุษย์ -โครงการอบรมให้ความรู้รักษาสุขภาพในวัยทำงาน(ตรวจสุขภาพประจำปี)	1รุ่น/150 คน 2 รุ่น/300 คน 1รุ่น/300 คน	1รุ่น/150คน 2 รุ่น/300 คน ไม่ได้ดำเนินโครงการ
1.3 ดำเนินการจัดโครงการตามนโยบายกรมฯหรือโครงการอื่นๆที่ได้รับมอบหมาย		
1.4 การติดตามข้อมูลวิเคราะห์และสรุปผลการปฏิบัติงาน	2ครั้ง/ปี	2ครั้ง/ปี
1.5 การศึกษาดูงานและฝึกปฏิบัติงานเฉพาะทางคลินิก	ตลอดปี	ตลอดปี
1.6 การศึกษาดูงาน/ฝึกปฏิบัติงานด้านสุขภาพจิตแลจิตเวช(บุคลากรและศึกษานานาชาติ)	ตลอดปี	ตลอดปี



ผลการปฏิบัติงานโรงพยาบาลจิตเวชขอนแก่นราชนครินทร์ ประจำปีงบประมาณ 2564

กลุ่มงานทรัพยากรบุคคล

โครงการ/กิจกรรม	เป้าหมาย (หน่วยนับ)	ผลการปฏิบัติ
โครงการ		
1.โครงการอบรมให้ความรู้พนักงาน HR	1รุ่น/150 คน	1รุ่น/150คน
2.โครงการประชุมเชิงปฏิบัติการส่งเสริมสุขภาพจิต พืชิตความสุขของคนทำงานกับการบริการด้วยหัวใจความเป็นมนุษย์	2 รุ่น/300 คน	2 รุ่น/300 คน
3. โครงการอบรมให้ความรู้รักษาสุขภาพในวัยทำงาน(ตรวจสุขภาพประจำปี)	1รุ่น/300 คน	ไม่ได้ดำเนินโครงการ

กลุ่มงานทรัพยากรบุคคล			
ลำดับ	ตัวชี้วัดที่สำคัญ	เป้าหมาย (หน่วยนับ)	ผลตัวชี้วัด
	ด้านบริหารทรัพยากรบุคคล		
1	บุคลากรปฏิบัติตามระเบียบของทางราชการ	ร้อยละ 100	ร้อยละ 100
2	ร้อยละข้อร้องเรียนเรื่องสิทธิประโยชน์ของบุคลากร	น้อยกว่า 0	น้อยกว่า 0
3	อัตราการคงอยู่ของบุคลากร	ร้อยละ 95	ร้อยละ 95
4	ระดับความสำเร็จในการสร้างความผูกพันของบุคลากรในองค์กร	ระดับ 5	ระดับ 5
5	บุคลากรมีระดับความสุขไม่ต่ำกว่าเกณฑ์มาตรฐาน	ร้อยละ 90	ร้อยละ 90
6	ระดับความสำเร็จในการสำรวจและจัดสรรอัตรากำลัง	ระดับ 5	ระดับ 5
7	ร้อยละความพึงพอใจของผู้รับบริการ	ร้อยละ 80	ร้อยละ 93
	งานพัฒนาบุคลากร		
1	ร้อยละของบุคลากรได้รับการพัฒนามีความรู้ และทักษะด้านการใช้ข้อมูลสื่อและเทคโนโลยีดิจิทัล (MIDL)	ร้อยละ 80	ร้อยละ 100
2	สนับสนุนและร่วมดำเนินการจัดโครงการฝึกอบรมตามแผน	ร้อยละ 90	ร้อยละ 90
3	ติดตามผลลัพธ์เชิงคุณภาพในการฝึกอบรม	ร้อยละ 90	ร้อยละ 90
4	ร้อยละความพึงพอใจของผู้รับบริการ	ร้อยละ 80	ร้อยละ 93



ผลการปฏิบัติงานโรงพยาบาลจิตเวชขอนแก่นราชนครินทร์ ประจำปีงบประมาณ 2564

กลุ่มงานการเงินและบัญชี

โครงการ/กิจกรรม	เป้าหมาย (หน่วยนับ)	ผลการปฏิบัติ
งานรับเงิน		
1. รับเงินผู้ป่วยนอก (เงินสด)		
1.1 ตรวจสอบใบแนะนำตัวผู้ป่วยว่าถูกต้อง ตรงกันกับคอมพิวเตอร์ online	100%	100%
1.2 ออกใบเสร็จพร้อมเงินทอน (ถ้ามี)	50,000 ราย	50489
1.3 นำเงินรายได้ประจำวันส่งฝ่ายการเงินครบถ้วน/ถูกต้อง	100%	100%
1.4 ตรวจนับเงินสดย่อยคงเหลือประจำวันครบถ้วน/ถูกต้อง	100%	100%
1.5 จัดทำทะเบียนคุมใบเสร็จรับเงินต่อเนื่องและรายงานการใช้ใบเสร็จรับเงินต่อเนื่อง	100%	100%
1.6 ยืนยันสิทธิ อปท. ประกันสังคม. ประกันสุขภาพ	45,600 ราย	45,680 ราย
1.7 ยืนยันสิทธิกรมบัญชีกลางผ่านเครื่อง EDC	9,600 ราย	1,086 ราย
งานเบิกจ่ายเงิน		
เงินทดรองราชการ		
1. จ่ายเงินช่วยเหลือด้านการศึกษาและรักษาพยาบาล	550 ราย	683 ราย
2. จ่ายค่าตอบแทนใช้สอย - ค่าตอบแทนการทำงานนอกเวลาราชการ - จ่ายค่าใช้จ่ายในการเดินทางไปราชการ	200 ราย	9 ราย
3. รายงานสถานะเงินทดรองราชการ	12 ครั้ง	12 ครั้ง
4. ทำงบบัญชียอดบัญชีเงินทดรองราชการ	12 ครั้ง	12 ครั้ง
5. จ่ายเงินยืม/ออกใบรับใบสำคัญ/ใบเสร็จรับเงิน	320 ราย	569 ราย
6. พิมพ์/จ่ายเช็ค สำหรับใบสำคัญ และ/เงินยืม ทดรองยอดตั้งแต่ 5,000 บาทขึ้นไป	400 ฉบับ	209 ฉบับ
7. ประทับตรา “จ่ายเงินแล้ว” ในใบสำคัญคู่จ่าย	3,000 ฉบับ	3218 ฉบับ
เบิกจ่ายงบบุคลากร/งบบกลาง		
1. เงินเดือนและค่าจ้างประจำผ่านโครงการจ่ายตรง	260 ราย/เดือน	291 ราย/เดือน
2. ค่าตอบแทนพนักงานราชการ	12 ครั้ง	12 ครั้ง
3. เงินค่าครองชีพชั่วคราวพนักงานราชการ	12 ครั้ง	12 ครั้ง
4. ค่าจ้างชั่วคราว	12 ครั้ง	12 ครั้ง
5. เงินเพิ่ม		
- เงินเพิ่มจิตแพทย์	12 ครั้ง	12 ครั้ง
- เงินตอบแทนแพทย์ฯ ไม่ทำเวชปฏิบัติ	12 ครั้ง	12 ครั้ง
- เงินตอบแทนกำลังคนด้านสาธารณสุข (พ.ต.ส.)	12 ครั้ง	12 ครั้ง
- เงินตอบแทน P4P	12 เดือน	12 เดือน
6. จ่ายเงินตอบแทนผ่านธนาคาร pay roll	410 ราย/เดือน	468 ราย/เดือน



กลุ่มงานการเงินและบัญชี

โครงการ/กิจกรรม	เป้าหมาย (หน่วยนับ)	ผลการปฏิบัติ
7. เงินช่วยเหลือด้านการศึกษาและรักษาพยาบาล		
7.1 เงินช่วยการศึกษาบุตร	150 ราย	177 ราย
7.2 เงินช่วยค่ารักษาประเภทผู้ป่วยนอก โรงพยาบาลรัฐ	400 ราย	461 ราย
7.3 เงินช่วยค่ารักษาประเภทผู้ป่วยนอก โรงพยาบาลรัฐสำหรับผู้รับบำนาญ	36 ราย	43 ราย
7.4 เงินช่วยค่ารักษาประเภทผู้ป่วยใน โรงพยาบาลเอกชน	12 ราย	2 ราย
เบิกจ่ายงบดำเนินงาน		
1. ค่าตอบแทน ใช้น้ำ และวัสดุ เช่น ค่าล่วงเวลา เงินสมทบประกันสังคม ค่าใช้จ่ายในการฝึกอบรม ค่าใช้จ่ายในการเดินทางไปราชการ ค่าบำรุงซ่อมแซม และค่าจ้างเหมาบริการต่างๆ ค่าเวชภัณฑ์ ค่าวัสดุอื่นครุภัณฑ์ต่ำกว่าเกณฑ์	4,000 ราย	4,100 ราย
2. ค่าสาธารณูปโภค เช่น ค่าไฟฟ้า ,ค่าน้ำประปา ค่าโทรศัพท์ , ค่าบริการสื่อสาร (อินเทอร์เน็ต) และค่าบริการไปรษณีย์โทรเลข	200 รายการ	288 รายการ
3.เบิกจ่ายงบลงทุน คือ ค่าครุภัณฑ์ที่ดิน และสิ่งปลูกสร้าง	120 รายการ	47 รายการ
งานจ่ายเช็ค		
1. พิมพ์เช็ค/นำเสนอ/จ่ายเช็คสำหรับขอเบิกจ่ายผ่านส่วนราชการ	1,200 ฉบับ	1082 ฉบับ
2. เรียงรายงานการจ่ายตรงเจ้าหน้าที่หรือผู้ขาย	3,000 รายการ	3515 รายการ
3. บันทึกทะเบียนคุมเอกสารขอเบิกเงินงบประมาณ	1,500 รายการ	1,000 รายการ
4. บันทึกทะเบียนคุมเลขที่ใบสำคัญคู่จ่าย	5,000 รายการ	5,000 รายการ
5. ส่งใบรับรองภาษี หัก ณ ที่จ่ายให้เจ้าหน้าที่จ่ายตรง	570 ฉบับ	280 ฉบับ
6. นำเงินภาษี หัก ณ ที่จ่ายส่งสรรพากร	12 ครั้ง	12 ครั้ง
7.โอนเงินผ่านระบบ KTB Corporate Online	3,000 รายการ	3,200 รายการ
งานอื่น ๆ ที่เกี่ยวข้อง		
1. บันทึกทะเบียนคุมเอกสารนำเข้าระบบ GFMS	3,500 รายการ	3,600 รายการ
2. เบิกคืนเงินประกันสัญญา	10 รายการ	18 รายการ
3. บันทึกเบิกเงินส่งคืนเงินงบประมาณในระบบ GFMS	30 รายการ	72 รายการ
4. บันทึกชดใช้เงินยืม ในระบบ GFMS	250รายการ	175 รายการ
5. ตรวจสอบใบสำคัญคู่จ่ายก่อนเบิกจ่ายเงิน	3,500 รายการ	4,100 รายการ
งานระบบบำเหน็จบำนาญ		
ลงทะเบียนรับ และ บันทึกส่งข้อมูลการขอเบิก บำเหน็จบำนาญ บำเหน็จดำรงชีพ เงินมาตรการพัฒนาและบริหารกำลังคน ฯ	12 รายการ	32 รายการ
งานระบบบำเหน็จค่าประกัน		
ลงทะเบียนรับคำร้องและบันทึกส่งข้อมูลให้ สรรจ. / คลัง	12 รายการ	6 รายการ
ภาษี หัก ณ ที่จ่ายบุคคลากร		
1. บันทึกรายละเอียด และ รายได้ (ประจำเดือน) ของผู้ถูกหัก	400 ราย/เดือน	435 ราย/เดือน



ผลการปฏิบัติงานโรงพยาบาลจิตเวชขอนแก่นราชนครินทร์ ประจำปีงบประมาณ 2564

กลุ่มงานการเงินและบัญชี

โครงการ/กิจกรรม	เป้าหมาย (หน่วยนับ)	ผลการปฏิบัติ
2. ออกหนังสือรับรองภาษี หัก ณ ที่จ่าย	800 ฉบับ	850 ฉบับ
งานธุรการและบริการอื่น		
1. ลงรับหนังสือจากภายนอก	1,000 ฉบับ	640 รายการ
2. ติดต่อราชการนอกสำนักงาน	1 ครั้ง/วัน	1 ครั้ง/วัน
3. ให้บริการสมาชิกสหกรณ์ 2 แห่ง	400 ราย	450 ราย
4. ให้บริการสมาชิกฌาปนกิจสงเคราะห์ของกระทรวงสาธารณสุข	400 ราย	420 ราย
งานบัญชี		
1. จัดทำรายงานผลการปฏิบัติราชการตามคำรับรองฯ	2 ครั้ง	2 ครั้ง
2. จัดทำรายงานทางการเงินส่งสดง.และกรมสุขภาพจิต	12 ครั้ง	12 ครั้ง
3. รายงานการประเมินผลการปฏิบัติงานด้านบัญชีส่งให้กรมสุขภาพจิต,คลังจังหวัด	1 ครั้ง	1 ครั้ง
4. ตรวจสอบเงินคงเหลือประจำวันจาก web report	250 ครั้ง	200 ครั้ง
5. จัดทำบัญชียอดบัญชีเงินฝากธนาคาร	12 ครั้ง	12 ครั้ง
6. จัดทำรายงานเสนอผู้บริหารรับ - จ่ายเงินบำรุง	12 ครั้ง	12 ครั้ง
7. ตรวจสอบและคุมลูกหนี้คำรักษาพยาบาล 4 ประเภท	12 ครั้ง	12 ครั้ง
8. ส่งรายงานลูกหนี้คำรักษาพยาบาลให้กรมสุขภาพจิต	12 ครั้ง	12 ครั้ง
9. จัดทำรายงาน สจร.1031 เสนอผู้บริหาร	12 ครั้ง	12 ครั้ง
10. จัดทำรายงาน สจร.1032 ส่งกรมสุขภาพจิต	12 ครั้ง	12 ครั้ง
11. จัดทำรายงานผลการเบิกจ่ายงบประมาณรายจ่ายส่งให้กรมสุขภาพจิต	12 ครั้ง	12 ครั้ง
12. จัดทำรายงานสรุปการเบิกเงินจากคลังให้คลังจังหวัด	12 ครั้ง	12 ครั้ง
13. ตรวจสอบรายงานสถานการณ์เบิกจ่ายเงินจาก web report	3,000 รายการ	3,515 รายการ
14. ตรวจสอบเอกสารก่อนนำเข้าไปในระบบ GFMS	3,000 รายการ	3,515 รายการ
15. บันทึกและคุมบัญชีเงินนอกงบประมาณ	5,000 รายการ	5,000 รายการ
16. บันทึกการจ่ายชำระเงิน (ขจ.)	1,000 รายการ	500 รายการ
17. จ่ายเงินนอกงบประมาณจากธนาคาร (pp)	700 รายการ	462 รายการ
18. ตัดวัสดุคงคลังประจำเดือน	12 ครั้ง	12 ครั้ง
19. ตรวจสอบงบทดลองประจำเดือน	12 เดือน	12 เดือน
20. ทะเบียนรับ - จ่ายเงินงบประมาณ	1,500 รายการ	1,000 รายการ
21. เก็บรวบรวมค่าใช้จ่ายประจำเดือน	3,000 รายการ	2,000 รายการ
22. เก็บรวบรวมใบนำส่งเงินรายได้ประจำวัน	12 เดือน	12 เดือน
23. บันทึกคุมเงินประกันการเข้าทำงาน/เงินประกันสัญญา	30 ราย	70 ราย
24. บันทึกและคุมเงินประจำงวด (เงินงบประมาณ)	1,500 รายการ	1,000 รายการ



กลุ่มงานการเงินและบัญชี			
ลำดับ	ตัวชี้วัดที่สำคัญ	เป้าหมาย (หน่วยนับ)	ผลตัวชี้วัด
งานรับเงิน			
1	อัตราส่วนเงินทุนหมุนเวียนเร็ว Quick Ratio	มากกว่า 5	15.92
2	Days cash on hand	120 วัน	136 วัน
3	สัดส่วนระหว่างรายรับ-รายจ่ายมีความสมดุล I/E Ratio	มากกว่า 1.02	1.71
4	จำนวนครั้งที่ออกไปเสร็จผิดพลาด	0 ครั้ง	0
5	จำนวนครั้งที่รับและนำส่งเงินในระบบ GFMS ผิดพลาด	0 ครั้ง	0
งานเบิกจ่ายเงิน			
1	อัตราส่วนเงินทุนหมุนเวียนเร็ว Quick Ratio	มากกว่า 5	15.92
2	Days cash on hand	120 วัน	136 วัน
3	สัดส่วนระหว่างรายรับ-รายจ่ายมีความสมดุล I/E Ratio	มากกว่า 1.0	1.71
4	ร้อยละการเบิกจ่ายเงินงบประมาณรายจ่ายงบดำเนินงานและงบลงทุน	ร้อยละ 95 และ ร้อยละ 70	109.15/18.43
5	ร้อยละของการดำเนินกิจกรรมโครงการของฝ่ายการเงินเป็นไปตามแผนที่กำหนด	ร้อยละ 90	128.57
6	ค่า EUI ของหน่วยงานในสังกัดกรมสุขภาพจิต	≥0 คะแนน	4.89
7	ร้อยละของเงินยืมที่ส่งใช้เงินยืมตามกำหนด	ร้อยละ 90	97.57
8	ร้อยละของข้อบกพร่องของผู้ตรวจสอบภายในที่แก้ไขได้ครบถ้วน	ร้อยละ 90	-
งานบัญชี			
1	อัตราส่วนเงินทุนหมุนเวียนเร็ว Quick Ratio	มากกว่า 5	15.92
2	Days cash on hand	120 วัน	136 วัน
3	สัดส่วนระหว่างรายรับ-รายจ่ายมีความสมดุล I/E Ratio	มากกว่า 1.0	1.71
4	ร้อยละการเบิกจ่ายเงินงบประมาณรายจ่ายงบดำเนินงานและงบลงทุน	ร้อยละ 95 และ ร้อยละ 70	109.15/18.43
5	ร้อยละของการดำเนินกิจกรรมโครงการของฝ่ายการเงินเป็นไปตามแผนที่กำหนด	ร้อยละ 90	128.57
6	ค่า EUI ของหน่วยงานในสังกัดกรมสุขภาพจิต	≥0 คะแนน	4.89

ผลการปฏิบัติงานโรงพยาบาลจิตเวชขอนแก่นราชนครินทร์ ประจำปีงบประมาณ 2564

กลุ่มงานพัสดุ

โครงการ/กิจกรรม	เป้าหมาย (หน่วยนับ)	ผลการปฏิบัติ
งานจัดซื้อจัดจ้าง		
1.จัดทำแผนการใช้จ่ายเงินบำรุง (งบลงทุน)	1 ครั้ง	1 ครั้ง
2.ปรับแผนการใช้จ่ายเงินบำรุง (งบลงทุน)	4 ครั้ง	4 ครั้ง
3.รายงานแผนการปฏิบัติการจัดซื้อจัดจ้าง	4 ครั้ง	2 ครั้ง
4. จัดซื้อจัดจ้างด้วยวิธีเฉพาะเจาะจง	720 ครั้ง	1,077 ครั้ง
5. จัดซื้อจัดจ้างด้วยวิธีคัดเลือก	5 ครั้ง	0 ครั้ง
6. จัดซื้อจัดจ้างด้วยวิธีประกาศเชิญชวนทั่วไป	10 ครั้ง	11 ครั้ง
7. งานบริหารข้อตกลงและสัญญาซื้อขาย/สัญญาจ้าง	730 ครั้ง	1,151 ครั้ง
8. รายงานผลการจัดซื้อจัดจ้าง	12 ครั้ง	12 ครั้ง



ผลการปฏิบัติงานโรงพยาบาลจิตเวชขอนแก่นราชนครินทร์ ประจำปีงบประมาณ 2564

กลุ่มงานพัสดุ

โครงการ/กิจกรรม	เป้าหมาย (หน่วยนับ)	ผลการปฏิบัติ
9. รายงานยอดภาระผูกพันหนี้สิน	12 ครั้ง	12 ครั้ง
10. รายงานสรุปการจัดซื้อจัดจ้างประจำเดือน	12 ครั้ง	12 ครั้ง
11. บันทึกข้อมูลในระบบ e-gp	480 ครั้ง	514 ครั้ง
12. จัดทำใบสั่งซื้อสั่งจ้าง บส.01/บส.04	480 ครั้ง	514 ครั้ง
13. จัดทำข้อมูลหลักผู้ขาย	20 ครั้ง	32 ครั้ง
14. ตรวจสอบครุภัณฑ์ ในระบบ GFMIS	96 ครั้ง	89 ครั้ง
15. ล้างพัสดุซีพีคสสินทรัพย์	200 รายการ	163 รายการ
16. ตัดจำหน่ายสินทรัพย์ในระบบ GFMIS	40 รายการ	47 รายการ
17. ประกาศผู้ได้รับการคัดเลือก (รายไตรมาส)	4 ครั้ง	4 ครั้ง
งานควบคุมทะเบียนพัสดุ		
1. ควบคุมทะเบียนวัสดุ/สต็อกการ์ด	900 ครั้ง	780 ครั้ง
2. ลงทะเบียนทรัพย์สินและกำกับหมายเลขครุภัณฑ์	300 รายการ	540 รายการ
3. ตรวจสอบครุภัณฑ์ประจำปี	40 หน่วยเบิก	40 หน่วยเบิก
4. ขออนุมัติทะเบียนที่ราชพัสดุ	รายการ	3 รายการ
5. ขอรื้อถอน/เปลี่ยนแปลงที่ราชพัสดุ	6 รายการ	3 รายการ
6. รายงานสินทรัพย์คงเหลือประจำเดือน	12 ครั้ง	12 ครั้ง
7. รายงานวัสดุคงเหลือประจำเดือน	12 ครั้ง	12 ครั้ง
8. รายงานสินทรัพย์คงเหลือประจำปี	1 ครั้ง	1 ครั้ง
9. รายงานวัสดุคงเหลือประจำปี	1 ครั้ง	1 ครั้ง
10. รายงานสรุปผลการเบิก/จ่ายวัสดุ	12 ครั้ง	12 ครั้ง
งานเบิก - จ่ายพัสดุ		
1. จำหน่ายวัสดุ และครุภัณฑ์	12 ครั้ง	15 ครั้ง
2. เบิกจ่าย/คืน วัสดุ	180 ครั้ง	230 ครั้ง
3. ส่งวัสดุตามหน่วยเบิก	364 ครั้ง	412 ครั้ง
4. เบิกจ่าย/คืน ครุภัณฑ์	250 รายการ	170 รายการ
5. ยืม/โอน/บริจาค ครุภัณฑ์	10 ครั้ง	5 ครั้ง
6. ตรวจสอบความพึงพอใจ	1 ครั้ง	1 ครั้ง



กลุ่มงานพัสดุ			
ลำดับ	ตัวชี้วัดที่สำคัญ	เป้าหมาย (หน่วยนับ)	ผลตัวชี้วัด
1	ร้อยละการเบิกจ่ายเงินงบประมาณรายจ่ายงบดำเนินงาน (MOU)	ร้อยละ 95	ร้อยละ 109.15
2	ร้อยละการเบิกจ่ายเงินงบประมาณรายจ่ายงบลงทุน (MOU)	ร้อยละ 70	ร้อยละ 18.43
3	ร้อยละการจัดซื้อจัดจ้างได้ตามแผน	ร้อยละ 70	ร้อยละ 95
4	ร้อยละของการกำหนดหมายเลขครุภัณฑ์และครุภัณฑ์ต่ำกว่าเกณฑ์ภายในกำหนดเวลา	ร้อยละ 95	ร้อยละ 87
5	ร้อยละการควบคุมทะเบียนครุภัณฑ์ถูกต้อง	ร้อยละ 95	ร้อยละ 96
6	ร้อยละของการจัดซื้อจัดจ้างวิธีคัดเลือก/วิธีประกวดราคาอิเล็กทรอนิกส์ /วิธีตลาดอิเล็กทรอนิกส์ ประกาศทาง Website ของหน่วยงาน	ร้อยละ 100	ร้อยละ 100
7	ร้อยละอัตราความพึงพอใจระดับมาก ไม่น้อยกว่า	ร้อยละ 85	ร้อยละ 85

ผลการปฏิบัติงานโรงพยาบาลจิตเวชขอนแก่นราชนครินทร์ ประจำปีงบประมาณ 2564

กลุ่มงานโครงสร้างพื้นฐานและวิศวกรรมทางการแพทย์

โครงการ/กิจกรรม	เป้าหมาย (หน่วยนับ)	ผลการปฏิบัติ
งานซ่อม (กรณีวัสดุอุปกรณ์มีพร้อม)		
1.ซ่อมแซมประกอบติดตั้ง อุปกรณ์ ครุภัณฑ์ ระบบสาธารณูปโภคและส่วนประกอบอาคาร สิ่งก่อสร้างเสร็จภายใน 3 วันทำการ หลังจากได้รับใบส่งซ่อม	90 %	99%
กรณีเบิกวัสดุ/จ้างบุคคลภายนอก		
1.ทำบันทึกเบิกวัสดุ/จ้างบุคคลภายนอกซ่อมแซมประกอบติดตั้ง อุปกรณ์ ครุภัณฑ์ ระบบสาธารณูปโภคและส่วนประกอบอาคาร สิ่งก่อสร้างเสร็จภายใน 10 วันทำการ หลังจากได้รับใบส่งซ่อม/บันทึกข้อความ	85 %	77%
งานบำรุงรักษา		
1.หม้อแปลงไฟฟ้า	6 ครั้ง/ปี	6 ครั้ง
2.เครื่องปรับอากาศ	1 ครั้ง/ปี	1 ครั้ง
3.ตู้สาขาโทรศัพท์	1 ครั้ง/เดือน	12 ครั้ง
4.ระบบลิฟท์โดยสาร	1 ครั้ง/เดือน	12 ครั้ง
5.เครื่องกำเนิดไฟฟ้า	1 ครั้ง/สัปดาห์	52 ครั้ง
6.ระบบไฟฉุกเฉิน	1 ครั้ง/เดือน	12 ครั้ง
7.มอเตอร์ปั้มน้ำ	4 ครั้ง/ปี	4 ครั้ง
8.ตรวจเช็คตู้ควบคุมไฟฟ้าในอาคาร	1 ครั้ง/ปี	1 ครั้ง
9.ตรวจคุณภาพน้ำใช้โดยหน่วยงานภายนอก	2 ครั้ง/ปี	2 ครั้ง
10.ตรวจคุณภาพน้ำใช้ด้วยน้ำยา อ.11 โดยงานประปาฯ	4 ครั้ง/ปี	4 ครั้ง
11.ตรวจคุณภาพน้ำเครื่องกรองแบบติดตั้งด้วยน้ำยา อ.11 พร้อมเปลี่ยนสารกรองน้ำ	4 ครั้ง/ปี	4 ครั้ง
12.ตรวจคุณภาพน้ำ RO,เครื่องกรองน้ำติดตั้งโดยหน่วยงานภายนอก	2 ครั้ง/ปี	2 ครั้ง
13.ล้างถังกักเก็บน้ำประปา	1 ครั้ง/ปี	1 ครั้ง

ผลการปฏิบัติงานโรงพยาบาลจิตเวชขอนแก่นราชนครินทร์ ประจำปีงบประมาณ 2564

กลุ่มงานโครงสร้างพื้นฐานและวิศวกรรมทางการแพทย์

โครงการ/กิจกรรม	เป้าหมาย (หน่วยนับ)	ผลการปฏิบัติ
14.ระบบบำบัดน้ำเสีย	1 ครั้ง/สัปดาห์	52 ครั้ง
15.ตรวจคุณภาพน้ำทิ้ง	3 ครั้ง/ปี	3 ครั้ง
16.เครื่องมือที่ใช้ในการปฏิบัติงาน	1 ครั้ง/เดือน	12 ครั้ง
17.สำรวจซ่อมหลังคา	1 ครั้ง/เดือน	1 ครั้ง
18.ป้องกันและกำจัดปลวก	1 ครั้ง/เดือน	12 ครั้ง

กลุ่มงานโครงสร้างพื้นฐานและวิศวกรรมทางการแพทย์			
ลำดับ	ตัวชี้วัดที่สำคัญ	เป้าหมาย (หน่วยนับ)	ผลตัวชี้วัด
1	ร้อยละงานซ่อมแซม แก้ไข ติดตั้งครุภัณฑ์และอาคาร แล้วเสร็จตามกำหนด	ร้อยละ 90	ร้อยละ 99
2	ร้อยละของงานที่ส่งกลับมาซ่อมซ้ำด้วยอาการเดิม	ร้อยละ 0	ร้อยละ 0.77
3	ร้อยละของงานซ่อมทำบ้นที่กจัดซื้อ/จัดจ้างแล้วเสร็จภายใน 10 วันทำการ	ร้อยละ 85	ร้อยละ 77
4	ร้อยละการปนเปื้อนในน้ำดื่มผ่านเกณฑ์มาตรฐาน	ร้อยละ 100	ร้อยละ 91
5	ร้อยละการปนเปื้อนในน้ำใช้ผ่านเกณฑ์มาตรฐาน	ร้อยละ 100	ร้อยละ 93
6	ค่ามาตรฐานน้ำทิ้งที่ผ่านการบำบัดน้ำเสียมีค่าพารามิเตอร์ผ่านเกณฑ์มาตรฐาน-	ร้อยละ 100	ร้อยละ 100
7	จำนวนครั้งที่เครื่องกำเนิดไฟฟ้าไม่ทำงาน(ไฟดับจากภายนอก)	0 ครั้ง	1 ครั้ง
8	จำนวนข้อร้องเรียนของผู้รับบริการ	0 ครั้ง	0 ครั้ง

ผลการปฏิบัติงานโรงพยาบาลจิตเวชขอนแก่นราชนครินทร์ ประจำปีงบประมาณ 2564

กลุ่มงานประกันสุขภาพ

โครงการ/กิจกรรม	เป้าหมาย (หน่วยนับ)	ผลการปฏิบัติ
งานประกันสุขภาพ		
1. งานรับเงินลูกหนี้และรายงาน		
1.1 ตรวจสอบเอกสารการส่งเงินชำระค่ารักษาพยาบาล ออกใบเสร็จนำส่งเงินรายได้ประจำวันงานรับเงิน ครบถ้วนถูกต้อง	100%	100%
1.2 ลงทะเบียนคุมตัดยอดลูกหนี้ที่ชำระเงินถูกต้องครบถ้วน	100%	100%
1.3 แจกบันทึกตัดหนี้ระหว่างเดือน	4 ครั้ง/เดือน	4 ครั้ง/เดือน
1.4 จัดทำรายงานยอดลูกหนี้ประจำเดือน - รายงานยอดลูกหนี้ค่ารักษาพยาบาล - แยกประเภทสิทธิการรักษา - ส่งรายงานแยกประเภทตามสิทธิการรักษาให้กลุ่มงานการเงินและบัญชีเพื่อส่งกองคลัง กรมสุขภาพจิต	12 ครั้ง	12 ครั้ง
1.5 จัดเก็บข้อมูลตัดหนี้สูญให้คณะกรรมการบริหารหนี้ค่ารักษาพยาบาล	1 ครั้ง	1 ครั้ง
2. งานสิทธิข้าราชการ/ต้นสังกัด		

ผลการปฏิบัติงานโรงพยาบาลจิตเวชขอนแก่นราชนครินทร์ ประจำปีงบประมาณ 2564

กลุ่มงานประกันสุขภาพ

โครงการ/กิจกรรม	เป้าหมาย (หน่วยนับ)	ผลการปฏิบัติ
2.1 เรียกเก็บ เบิกกรมบัญชีกลาง ผู้ป่วยนอก ผู้ป่วยใน	10,000 ราย 170 ราย	9,779 ราย 115 ราย
2.2 เรียกเก็บ เบิกอปท. ผู้ป่วยนอก ผู้ป่วยใน	1,300 ราย 20 ราย	1,344 ราย 15 ราย
2.3 เรียกเก็บต้นสังกัด ผู้ป่วยนอก ผู้ป่วยใน	50 ราย 10 ราย	25 ราย 5 ราย
3. งานสิทธิบัตรประกันสุขภาพถ้วนหน้า		
3.1 เรียกเก็บผู้ป่วยในบัตรประกันสุขภาพถ้วนหน้า	3,200 ราย	3,175 ราย
3.2 เรียกเก็บผู้ป่วยนอกบัตรประกันสุขภาพถ้วนหน้า ผู้ป่วยนอก OP Refer ผู้ป่วยนอก OP AE ผู้ป่วยนอกในจังหวัด	9,000 ราย 13,000 ราย 28,000 ราย	9,096 ราย 10,974 ราย 30,186 ราย
4. งานสิทธิบัตรประกันสังคม		
4.1 เรียกเก็บบัตรประกันสังคมในเครือข่าย ผู้ป่วยนอก ผู้ป่วยใน	4,000 ราย 60 ราย	4,306 ราย 70 ราย
4.2 เรียกเก็บบัตรประกันสังคมนอกเครือข่าย ผู้ป่วยนอก ผู้ป่วยใน	150 ราย 80 ราย	189 ราย 77 ราย
5. งานธุรการ		
5.1 ลงรับ-ส่งหนังสือราชการ	400 ฉบับ	502 ฉบับ
5.2 จัดทำหนังสือตอบกลับพร้อมส่งใบเสร็จรับเงิน	150 ฉบับ	160 ฉบับ
5.3 จัดการเบิกพัสดุ วัสดุสำนักงาน	12 ครั้ง	12 ครั้ง
6. ส่งบุคลากรเข้ารับการประชุม/อบรม/สัมมนาคนละ 2 ครั้ง/ปี	100%	100%
7. ระดับความสำเร็จของการบริหารหนี้ค่ารักษาพยาบาล	5 คะแนน	5 คะแนน

กลุ่มงานประกันสุขภาพ			
ลำดับ	ตัวชี้วัดที่สำคัญ	เป้าหมาย (หน่วยนับ)	ผลตัวชี้วัด
1	ระดับความสำเร็จของการบริหารหนี้ค่ารักษาพยาบาล	5 คะแนน	5 คะแนน
2	ระดับความสำเร็จของการเรียกเก็บค่ารักษาพยาบาลผู้ป่วยนอก	5 คะแนน	5 คะแนน
3	ระดับความสำเร็จของการเรียกเก็บค่ารักษาพยาบาลผู้ป่วยใน	5 คะแนน	5 คะแนน
4	จำนวนครั้งที่ออกใบเสร็จจากรักษาพยาบาลลูกหนี้เรียกเก็บผิดพลาด	0 ครั้ง	0 ครั้ง
5	ร้อยละข้อมูลที่ส่งทันเวลาในการเรียกเก็บค่ารักษาพยาบาลผู้ป่วยใช้สิทธิบัตร	ไม่น้อยกว่าร้อยละ 90	ร้อยละ 98.50

กลุ่มงานประกันสุขภาพ			
ลำดับ	ตัวชี้วัดที่สำคัญ	เป้าหมาย (หน่วยนับ)	ผลตัวชี้วัด
6	ร้อยละข้อมูลที่ส่งทันเวลาในการรายงานยอดคูกหนี้คำรักษาพยาบาลผู้ป่วยใช้สิทธิบัตร	ไม่น้อยกว่าร้อยละ 90	ร้อยละ 100
7	อัตราส่วนเงินทุนหมุนเวียนเร็ว Quick Ratio	มากกว่า 2.80	15.92
8	ค่า EUI ของหน่วยงานในสังกัดกรมสุขภาพจิต	≥0	ไฟฟ้า 0.58 น้ำมัน 5.27

ผลการปฏิบัติงานโรงพยาบาลจิตเวชขอนแก่นราชนครินทร์ ประจำปีงบประมาณ 2564

กลุ่มงานโภชนาการ

โครงการ/กิจกรรม	เป้าหมาย (หน่วยนับ)	ผลการปฏิบัติ
งานสุขาภิบาลอาหาร		
1. จัดการสุขาภิบาลสิ่งแวดล้อมภายในและภายนอกสถานประกอบการอาหารสำเร็จรูปผู้ป่วย	48 ครั้ง	48 ครั้ง
2. ตรวจสอบประเมินมาตรฐานสุขาภิบาลอาหาร 30 ข้อ เพื่อการตรวจรับรองคุณภาพสุขาภิบาลอาหาร กรมอนามัย	48 ครั้ง	48 ครั้ง
3. ตรวจสอบการปนเปื้อนอาหาร ด้วยน้ำยา SI-2, สารกันรา, ฟอर्मาลิน, บอแรกซ์, สารฟอกขาว และ ยาฆ่าแมลง	600 ตัวอย่าง	600 ตัวอย่าง
4. ตรวจสอบผลการตรวจร่างกายของผู้บริการอาหารให้เป็นไปตามที่กระทรวงสาธารณสุขกำหนด	ทุกราย	ทุกราย
งานผลิตบริการอาหาร		
1. จัดทำรายการอาหารผู้ป่วยสามัญ/พิเศษ	12 ครั้ง/24ฉบับ	12 ครั้ง/24ฉบับ
2. ตรวจรับวัตถุดิบอาหารให้ได้ตามคุณลักษณะอาหารที่กำหนด	1,095 ครั้ง	1,095 ครั้ง
3. ผลิตอาหารตามมาตรฐานสุขาภิบาลอาหาร	1,095 ครั้ง	1,095 ครั้ง
4. จัดอาหารผู้ป่วยตามมาตรฐานคุณภาพและปริมาณ	1,095 ครั้ง	1,095 ครั้ง
5. ตักและบริการอาหารผู้ป่วยให้ถูกต้องครบถ้วน	1,095 ครั้ง	1,095 ครั้ง
6. จัดทำรายการอาหารผู้ป่วยเฉพาะโรค สามัญ/พิเศษ	12 ครั้ง/24ฉบับ	12 ครั้ง/24ฉบับ
7. จัดบริการอาหาร	ทุกราย	ทุกราย
งานบริหารและธุรการ		
1. จัดทำแผนปฏิบัติงาน และติดตามประเมินผล	2 ครั้ง	2 ครั้ง
2. จัดทำแผนพัฒนาบุคลากร และประเมินผลการปฏิบัติงาน	2 ครั้ง	2 ครั้ง
3. จัดทำแผนวัสดุครุภัณฑ์ และบัญชีคงคลัง	4 ครั้ง	4 ครั้ง
4. จัดทำเอกสาร TOR ประกอบการดำเนินการจัดซื้อวัตถุดิบอาหารผู้ป่วย	1 ครั้ง	1 ครั้ง
6. จัดทำและรวบรวมเอกสารเบิกจ่ายเงินค่าวัตถุดิบอาหารผู้ป่วย	24ครั้ง/72ฉบับ	24ครั้ง/72ฉบับ
7. จัดทำเอกสารคุณภาพ HA / ISO	12 ครั้ง	12 ครั้ง
8. จัดให้บริการยืม ภาชนะ อุปกรณ์ การจัดเลี้ยง	36 ครั้ง	36 ครั้ง

กลุ่มงานโภชนาการ			
ลำดับ	ตัวชี้วัดที่สำคัญ	เป้าหมาย (หน่วยนับ)	ผลตัวชี้วัด
1	ร้อยละของอาหารปลอดภัยผ่านเกณฑ์มาตรฐาน	ร้อยละ 100	ร้อยละ 98.37
2	ร้อยละของการสำรวจแบบประเมินมาตรฐาน สุขาภิบาลอาหาร 30 ข้อ	ร้อยละ 93	ร้อยละ 96.17
3	ร้อยละของผู้ป่วยในได้รับอาหารถูกต้อง	ร้อยละ 95	ร้อยละ 99.95
4	ร้อยละของผู้ป่วยที่มีปัญหาโภชนาการได้รับการติดตาม	ร้อยละ 95	ร้อยละ 95.13
5	ร้อยละความพึงพอใจของผู้ป่วยในการให้บริการ	ร้อยละ 98	ร้อยละ 98.82
6	ร้อยละของการดำเนินการเบิกจ่ายค่าอาหารผู้ป่วยเป็นไปตามแผนที่กำหนด	ร้อยละ 95	ร้อยละ 100

ผลการปฏิบัติงานโรงพยาบาลจิตเวชขอนแก่นราชนครินทร์ ประจำปีงบประมาณ 2564

กลุ่มงานการแพทย์

โครงการ/กิจกรรม	เป้าหมาย (หน่วยนับ)	ผลการปฏิบัติ
งานบริการตรวจรักษาผู้ป่วย		
1. บริการตรวจรักษาผู้ป่วยนอก	100,000 ราย	94,267 ราย
2. บริการตรวจรักษาผู้ป่วยใน	4,500 ราย	3,359 ราย
งานบริการทางวิชาการ		
1. อาจารย์พิเศษสอนนักศึกษาพยาบาลหลักสูตรต่าง ๆ	3 หลักสูตร/200 คน/ 15 ชั่วโมง	3 หลักสูตร/200 คน/ 15 ชั่วโมง
2. อาจารย์พิเศษสอนนักศึกษาหลักสูตรอื่นๆ	2 หลักสูตร/100 คน/ 15 ชั่วโมง	2 หลักสูตร/100 คน/ 15 ชั่วโมง
3. อาจารย์พิเศษสอนนักศึกษาหลักสูตรแพทยศาสตรหลักสูตรต่างๆ (นศ.พ.ปี 5,แพทย์ประจำบ้าน,แพทย์ศึกษาดูงาน)	2 หลักสูตร/45 คน /1 ปี	6 หลักสูตร/47 คน/1 ปี
4. สนับสนุนวิทยากร	20 ครั้ง	47 ครั้ง
5. จัดประชุม Inter hospital Conference	2 ครั้ง/ปี	2 ครั้ง/ปี
งานพัฒนาบุคลากร		
1. ส่งบุคลากรเข้าอบรม/ประชุมวิชาการ	20 ครั้ง/8 คน	47 ครั้ง /8 คน

กลุ่มงานการแพทย์			
ลำดับ	ตัวชี้วัดที่สำคัญ	เป้าหมาย (หน่วยนับ)	ผลตัวชี้วัด
1	ค่าคะแนน CMI (Case Mix Index)	1.9 คะแนน	1.79 คะแนน
2	ร้อยละของผู้ป่วยที่เข้ารับบริการจิตเวชเฉพาะทางมีการเปลี่ยนแปลงที่ดีขึ้น	ร้อยละ 65	ร้อยละ 88.2
3	อัตราการครองเตียง (Bed Occupancy Rate) (HS)	75%	63.84%
4	ร้อยละของความสมบูรณ์ของเวชระเบียน		
	- ร้อยละของความสมบูรณ์ของเวชระเบียนผู้ป่วยใน	ไม่น้อยกว่าร้อยละ 85	ร้อยละ 93.41
	- ร้อยละของความสมบูรณ์ของเวชระเบียนผู้ป่วยนอก	ไม่น้อยกว่าร้อยละ 85	ร้อยละ 97.81
5	ร้อยละของผู้ป่วยที่ได้รับการ refer ด้วยโรคแทรกซ้อนทางกายภายใน 24 ชม หลัง admit ในแต่ละเดือน	ไม่เกินร้อยละ 1	ร้อยละ 0.18
6	การสนับสนุนวิทยากรภายในและภายนอกโรงพยาบาลไม่น้อยกว่า 45 ครั้ง/ปี	ไม่น้อยกว่า 45 ครั้ง/ปี	ไม่น้อยกว่า 47 ครั้ง/ปี
7	ร้อยละผู้ป่วยจิตเวชได้รับการ Refer ด้วยโรคแทรกซ้อนทางกายรุนแรงระดับ F ขึ้นไป ในแต่ละเดือน	ไม่เกินร้อยละ 1	ร้อยละ 1.09

ผลการปฏิบัติงานโรงพยาบาลจิตเวชขอนแก่นราชนครินทร์ ประจำปีงบประมาณ 2564

กลุ่มงานทันตกรรม

โครงการ/กิจกรรม	เป้าหมาย (หน่วยนับ)	ผลการปฏิบัติ
1. ให้บริการทันตกรรม		
- ผู้ป่วยนอก	1,500 ราย	375 ราย
- ผู้ป่วยใน	2,000 ราย	688 ราย
2. ตรวจสอบสุขภาพช่องปากผู้ป่วยที่เข้ารับการรักษา ECT	100%	100%
3. จำนวนใบร้องเรียน	0 ใบ	0 ใบ

กลุ่มงานทันตกรรม			
ลำดับ	ตัวชี้วัดที่สำคัญ	เป้าหมาย (หน่วยนับ)	ผลตัวชี้วัด
1	ร้อยละความพึงพอใจของผู้รับบริการต่อการให้บริการทันตกรรม	ร้อยละ 95	ร้อยละ 100
2	กลุ่มงานทันตกรรมดำเนินกิจกรรมคุณภาพตามที่นำกำหนด อยู่ในระดับดีมาก (HA Scoring=3.5-4.0)	4 คะแนน	4 คะแนน
3	ร้อยละของบุคลากรได้รับการพัฒนาผ่านเกณฑ์ที่กำหนด	ร้อยละ 90	ร้อยละ 97
4	ร้อยละของบุคลากรมีความสุขไม่ต่ำกว่าเกณฑ์มาตรฐาน	ร้อยละ 75	ร้อยละ 85
5	การเฝ้าระวังการเกิดภาวะแทรกซ้อนหลังการรักษา	0 ราย	0 ราย
6	ร้อยละความสมบูรณ์ของเวชระเบียนด้านทันตกรรม	≥ 80%	96.33%

ผลการปฏิบัติงานโรงพยาบาลจิตเวชขอนแก่นราชนครินทร์ ประจำปีงบประมาณ 2564

กลุ่มงานเภสัชกรรม

โครงการ/กิจกรรม	เป้าหมาย (หน่วยนับ)	ผลการปฏิบัติ
1. ส่วนงานบริหารเภสัชกรรม		
1.1 งานบริการเภสัชกรรม		
1.1.1 บริการจ่ายยาผู้ป่วยนอก		
- จ่ายยาให้ผู้ป่วยนอก	95,000 ราย	81,595 ราย
- ความคลาดเคลื่อนของการจ่ายยาผู้ป่วยนอก ต่อ 1,000 ใบสั่งยา	0	0.07
- ระยะเวลาเฉลี่ยในการรอรับยาของผู้ป่วยนอก	≤ 25 นาที	24.51 นาที
1.1.2 บริการจ่ายยาผู้ป่วยใน		
- จ่ายยาให้ผู้ป่วยใน	20,000 ราย	59,856 ราย
- ความคลาดเคลื่อนของการจ่ายยาผู้ป่วยในต่อ 1,000 วันนอน	0	0.76
1.1.3 ผู้รับบริการมีความพึงพอใจต่อบริการเภสัชกรรม ในระดับมากขึ้นไป	≥ ร้อยละ 85	ร้อยละ 92.5
1.2 งานป้องกันความคลาดเคลื่อนทางยา		
- ความคลาดเคลื่อนก่อนจ่ายยา ต่อ 1,000 ใบสั่งยา	≤ 5	11.35
1.3 งานติดตามอาการไม่พึงประสงค์จากยา		

ผลการปฏิบัติงานโรงพยาบาลจิตเวชขอนแก่นราชนครินทร์ ประจำปีงบประมาณ 2564

กลุ่มงานเภสัชกรรม

โครงการ/กิจกรรม	เป้าหมาย (หน่วยนับ)	ผลการปฏิบัติ
- จำนวนครั้งของการเกิดการแพ้ยาซ้ำในโรงพยาบาล	0	0
- จำนวนใบสั่งยาที่ไม่ได้รับการตรวจคัดกรอง Fatal Drug Interaction	0	0
1.4 งานให้คำปรึกษาด้านยา		
- ผู้รับบริการปรึกษาด้านยาได้รับข้อมูลตามความต้องการและทันเวลาต่อการใช้	ร้อยละ 100	ร้อยละ 100
1.5 งานประเมินการใช้ยา		
- ยาที่ต้องเฝ้าระวังเป็นพิเศษได้รับการประเมินการใช้ยาเชิงคุณภาพ	≥ 3 รายการ	7 รายการ
1.6 งานบริการเภสัชสนเทศ		
- จำนวนบทความ หรือองค์ความรู้ใหม่ ทางด้านยาจิตเวชที่มีการเผยแพร่	≥ 1 เรื่อง	1 เรื่อง
2. ส่วนงานบริหารเวชภัณฑ์		
2.1 งานจัดซื้อเวชภัณฑ์		
- จำนวนเดือนของการสำรองยา	≤ 3 เดือน	1.80 เดือน
- จำนวนครั้งที่ยาในกลุ่มจำเป็นไม่เพียงพอต่อการให้บริการ	0	3
2.2 งานคลังเวชภัณฑ์		
- จำนวนรายการยาและเวชภัณฑ์หมดอายุ หรือเสื่อมคุณภาพ ในคลังเวชภัณฑ์	0	0
3. งานตอบสนองยุทธศาสตร์อื่น ๆ ของโรงพยาบาล		
3.1 บุคลากร ได้รับการพัฒนาสมรรถนะที่จำเป็น	≥ ร้อยละ 100	ร้อยละ 100

กลุ่มงานเภสัชกรรม			
ลำดับ	ตัวชี้วัดที่สำคัญ	เป้าหมาย (หน่วยนับ)	ผลตัวชี้วัด
1	อัตราความคลาดเคลื่อนของการจ่ายยาผู้ป่วยนอก	0 : 1,000 ใบสั่งยา	0.07 : 1,000 ใบสั่งยา
2	ระยะเวลาเฉลี่ยในการรอรับยาของผู้ป่วยนอก	≤ 25 นาที	24.51 นาที
3	อัตราความคลาดเคลื่อนของการจ่ายยาผู้ป่วยใน	0 : 1,000 วันนอน	0.76 : 1,000 วันนอน
4	อัตราความคลาดเคลื่อนก่อนจ่ายยา	≤ 5 : 1,000 ใบสั่งยา	11.35 : 1,000 ใบสั่งยา
5	จำนวนครั้งของการเกิดการแพ้ยาซ้ำในโรงพยาบาล	0 ครั้ง	0 ครั้ง
6	ผู้รับบริการมีความพึงพอใจต่อบริการเภสัชกรรมในระดับมากขึ้นไป	≥ 85 %	92.5 %
7	จำนวนใบสั่งยาที่ไม่ได้รับการตรวจคัดกรอง Fatal Drug Interaction	0 ใบสั่งยา	0 ใบสั่งยา
8	ผู้รับบริการปรึกษาด้านยาได้รับข้อมูลตามความต้องการและทันเวลาต่อการใช้	100 %	100 %
9	จำนวนรายการยาที่ต้องเฝ้าระวังเป็นพิเศษได้รับการประเมินการใช้ยาเชิงคุณภาพ	≥ 3 รายการ/ปี	7 รายการ/ปี
10	จำนวนบทความหรือองค์ความรู้ใหม่ทางด้านยาจิตเวชที่มี	≥ 1 เรื่อง/ปี	1 เรื่อง/ปี

กลุ่มงานเภสัชกรรม			
ลำดับ	ตัวชี้วัดที่สำคัญ	เป้าหมาย (หน่วยนับ)	ผลตัวชี้วัด
	การพัฒนาและเผยแพร่		
11	จำนวนเดือนของการสำรองยาเฉลี่ย	≤ 3 เดือน	1.80 เดือน
12	จำนวนครั้งที่ยาในกลุ่มจำเป็นไม่เพียงพอต่อการให้บริการ	0 ครั้ง	3 ครั้ง
13	จำนวนรายการยาและเวชภัณฑ์หมดอายุหรือเสื่อมสภาพในคลังเวชภัณฑ์	0 รายการ	0 รายการ
14	ร้อยละของบุคลากร ได้รับการพัฒนาสมรรถนะที่จำเป็น	100 %	100 %

ผลการปฏิบัติงานโรงพยาบาลจิตเวชขอนแก่นราชนครินทร์ ประจำปีงบประมาณ 2564

กลุ่มงานจิตวิทยา

โครงการ/กิจกรรม	เป้าหมาย (หน่วยนับ)	ผลการปฏิบัติ
งานบริการผู้ป่วยนอก		
1. การตรวจวินิจฉัยทางจิตวิทยา	ผู้รับบริการทุกรายที่แพทย์ส่งตรวจทางจิตวิทยา	
1.1 การทดสอบเขาวนปัญญา		65
1.2 การทดสอบบุคลิกภาพ		176
1.3 การทดสอบทางจิตประสาทวิทยา		187
1.4 การทดสอบทางจิตวิทยาอื่น		144
2. การบำบัดรักษาทางจิตวิทยาและสุขภาพจิต	ผู้รับบริการทุกรายที่แพทย์ส่งบำบัดทางจิตวิทยา	
2.1 จิตบำบัดรายบุคคล		493
2.2 พฤติกรรมบำบัดรายบุคคล		38
2.3 ครอบครัwbำบัด /การให้การปรึกษารอบครัw		98/203 53/79
งานบริการผู้ป่วยใน		
1. การตรวจวินิจฉัยทางจิตวิทยา	ผู้รับบริการทุกรายที่แพทย์ส่งตรวจทางจิตวิทยา	
1.1 การทดสอบเขาวนปัญญา		44
1.2 การทดสอบบุคลิกภาพ		68
1.3 การทดสอบทางจิตประสาทวิทยา		55
1.4 การทดสอบทางจิตวิทยา อื่น ๆ		41
2. การบำบัดรักษาทางจิตวิทยาและสุขภาพจิต	ผู้รับบริการทุกรายที่แพทย์ส่งบำบัดทางจิตวิทยา	
2.1 จิตบำบัดรายบุคคล		53
2.2 จิตบำบัดรายกลุ่ม (Art Therapy, Supportive Group)		29/212
2.3 การให้การปรึกษารอบครัw/ครอบครัwbำบัด		6/12

ผลการปฏิบัติงานโรงพยาบาลจิตเวชขอนแก่นราชนครินทร์ ประจำปีงบประมาณ 2564

กลุ่มงานจิตวิทยา

โครงการ/กิจกรรม	เป้าหมาย (หน่วยนับ)	ผลการปฏิบัติ
งานส่งเสริมและป้องกันปัญหาสุขภาพจิต		
1. การให้ความรู้และเผยแพร่ความรู้ทางจิตวิทยาและสุขภาพจิต	ทุกครั้งที่ยื่นขอ	20 ครั้ง/110 ชม.
2. ให้บริการส่งเสริมและป้องกันปัญหาทางจิตวิทยาและสุขภาพจิตชุมชน	ทุกครั้งที่ยื่นขอ	29 ครั้ง/190 ชม.
3. จำนวนผลงานวิชาการ/บทความด้านจิตวิทยาคลินิกที่ได้รับการเผยแพร่	2 เรื่อง	3 เรื่อง
4. การร่วมรณรงค์ส่งเสริมกิจกรรมด้านจิตวิทยาและสุขภาพจิต	ทุกครั้งที่ยื่นขอ	2 ครั้ง/4 ชม.
5. การพัฒนาวิชาการและบุคลากรทางจิตวิทยา	ครั้ง/70 ชม./คน	49 ครั้ง/483 ชม./6 คน
6. เป็นที่ปรึกษาวิชาการจิตวิทยาและสุขภาพจิต	ทุกครั้งที่ยื่นขอ	13 ครั้ง/12 ชม.
7. ประชุมวิชาการกลุ่มงาน (journal/conference)	6 ครั้ง	13 ครั้ง/34 ชม.
8. การเข้าประชุมคณะกรรมการ/คณะทำงานภายในหน่วยงาน/กรมสุขภาพจิต	ทุกครั้งที่ยื่นขอ	59 ครั้ง/204 ชม.
9. การเข้าประชุมคณะกรรมการ/คณะทำงานที่ได้รับการแต่งตั้งจากหน่วยงานอื่นนอกกรมสุขภาพจิต	ทุกครั้งที่ยื่นขอ	45 ครั้ง/84 ชม.
10. ติดตามเยี่ยมผู้ป่วย SMI-V / ยุ่งยากซับซ้อนในชุมชน / Cohort	ครั้ง/ราย	8 ครั้ง/45 ราย
งานโครงการ		
1. โครงการสำรวจสถานการณ์ระดับสติปัญญาและความฉลาดทางอารมณ์เด็กไทย ชั้นประถมศึกษาปีที่ 1 และปัจจัยที่เกี่ยวข้องประจำปี 2564	1 เรื่อง	1 เรื่อง
2. โครงการวิจัยเรื่องการให้เกณฑ์ปกติของแบบทดสอบมาตรฐานวัดผลสัมฤทธิ์ทางการเรียนสำหรับผู้เรียนไทย เพื่อใช้ประกอบการวินิจฉัยความบกพร่องทางการเรียนรู้ เขตพื้นที่ภาคตะวันออกเฉียงเหนือ	1 เรื่อง	1 เรื่อง
3. โครงการพัฒนาแนวทางการจัดกิจกรรมด้านสุขภาพจิตในโรงพยาบาลสนาม เขตสุขภาพที่ 7	1 เรื่อง	2 เรื่อง
4. โครงการก่อสร้างสรรค์เพื่อครอบครัวสร้างสุข	1 เรื่อง	1 เรื่อง
5. โครงการสถานีวิทยุ สถานีสุขใจ	1 เรื่อง	1 เรื่อง
6. โครงการวิจัย โปรแกรมป้องกันพฤติกรรมรังแกในโรงเรียน	1 เรื่อง	(โครงการต่อเนื่อง)
7. โครงการวันเด็กแห่งชาติ	1 เรื่อง	ปรับเป็นโครงการที่ 3

กลุ่มงานจิตวิทยา			
ลำดับ	ตัวชี้วัดที่สำคัญ	เป้าหมาย (หน่วยนับ)	ผลตัวชี้วัด
1	งานการตรวจวินิจฉัยทางจิตวิทยาคลินิก		
	- การถูกท้วงติงผลการตรวจวินิจฉัยทางจิตวิทยาเป็นลายลักษณ์อักษร	น้อยกว่าร้อยละ 0.01	ร้อยละ 0
2	งานการบำบัดรักษาและฟื้นฟูสมรรถภาพทางจิตวิทยา		
	- ผู้ป่วยที่ได้รับไว้รักษาในโรงพยาบาลตามแนวทางการดูแลผู้ที่มีความเสี่ยงต่อการฆ่าตัวตายที่ได้รับการบำบัดรักษาทางจิตวิทยามีระดับความรุนแรงของการฆ่าตัวตายลดลง	ร้อยละ 85	76.47%
	- ผู้รับบริการจิตบำบัดมีการรับรู้ปัญหาเบื้องต้นและมีการเปลี่ยนแปลงด้านอารมณ์ ความคิด และพฤติกรรม	ร้อยละ 90	90.72%
	- ผู้ป่วยที่เสี่ยงต่อการฆ่าตัวตายที่เข้าร่วมกลุ่มจิตบำบัด มีความเสี่ยงต่อการฆ่าตัวตายลดลง	ร้อยละ 80	91.11
	- ผู้ป่วยเด็กและวัยรุ่นที่มีารรับบริการจิตบำบัดและได้รับการดูแลช่วยเหลือจนดีขึ้น	ร้อยละ 90	93.59
3	งานการส่งเสริมสุขภาพจิตชุมชนและการป้องกันปัญหาสุขภาพจิต		
	- การร่วมทีมสหวิชาชีพในการช่วยเหลือผู้มีปัญหาสุขภาพจิต/วิกฤตสุขภาพจิต	ทุกครั้งที่ร้องขอ	100%
4	งานการสอน ฝึกอบรมทางจิตวิทยาคลินิก		
	- ความพึงพอใจของนักศึกษาฝึกงาน/Internship ระดับมาก	ไม่น้อยกว่าร้อยละ 80	90.9%
5	งานการวิจัย และพัฒนาเทคโนโลยีทางจิตวิทยา		
	- จำนวนผลงานวิชาการ/งานวิจัยที่ได้รับการเผยแพร่ (ยอดสะสม 5 ปี)	4 เรื่อง	5 เรื่อง
	- จำนวนผลงานวิชาการ/บทความด้านจิตวิทยาคลินิกที่ได้รับการเผยแพร่	4 เรื่อง	19 เรื่อง

ผลการปฏิบัติงานโรงพยาบาลจิตเวชขอนแก่นราชนครินทร์ ประจำปีงบประมาณ 2564

กลุ่มงานสังคมสงเคราะห์

โครงการ/กิจกรรม	เป้าหมาย (หน่วยนับ)	ผลการปฏิบัติ
ผู้ป่วยนอก		
งานบริการสังคมสงเคราะห์		
1.การวินิจฉัยทางสังคม		
1.1 งานวินิจฉัยทางสังคมและคัดกรองผู้ป่วยที่เสี่ยงต่อการฆ่าตัวตาย	6,000 ราย	6217 ราย
1.2 งานวินิจฉัยทางสังคมผู้ป่วยนอกทั่วไป	200 ราย	2746 ราย
1.3 งานวินิจฉัยทางสังคมผู้ป่วยนอกซับซ้อน	400 ราย	3471 ราย
1.4 การซักประวัติละเอียดผู้ป่วยนิติจิตเวช	30 ราย	33 ราย
1.5 การซักประวัติละเอียดผู้ป่วยถูกกระทำรุนแรงในครอบครัว	20 ราย	28 ราย
2.การบำบัดทางสังคม		
2.1 การให้การปรึกษา/การให้แนะนำ/การให้ข้อมูล	6000 ราย	8377 ราย
2.2 วิทยุบุคคล (ผู้ป่วย,ญาติ)	30 ครั้ง/60ราย	32 ครั้ง/64 ราย
2.3 การบำบัดรายครอบครัว/ชีวิตสมรส	30 ครั้ง/60ราย	36 ครั้ง/72 ราย



ผลการปฏิบัติงานโรงพยาบาลจิตเวชขอนแก่นราชนครินทร์ ประจำปีงบประมาณ 2564

กลุ่มงานสังคมสงเคราะห์

โครงการ/กิจกรรม	เป้าหมาย (หน่วยนับ)	ผลการปฏิบัติ
2.4 การติดตามผลการบำบัดทางสังคมอย่างต่อเนื่อง	60 ครั้ง/120ราย	72 ครั้ง/144 ราย
3. การฟื้นฟูสมรรถภาพทางสังคม		
3.1 งานฟื้นฟูสมรรถภาพทางสังคมรายบุคคล	12 ครั้ง	12 ครั้ง
4. การสังคมสงเคราะห์จิตเวชชุมชน		
4.1 การเตรียมครอบครัวและชุมชนก่อนจำหน่ายผู้ป่วยกลับบ้าน	6 ครั้ง	24 ครั้ง
4.2 การประชุมร่วมกับเครือข่ายเพื่อช่วยเหลือครอบครัวที่ถูกกระทำรุนแรงในครอบครัว	6 ครั้ง	4 ครั้ง
5. การพิทักษ์สิทธิและประสานทรัพยากรทางสังคม		
5.1 การให้คำแนะนำการจดทะเบียน ผู้พิการกับผู้ป่วย/ญาติ	300 ราย	365 ราย
5.2 การเปลี่ยนสิทธิ์ ท.74	300 ราย	345 ราย
5.3 การสงเคราะห์ผู้ป่วยนอก	50 ราย	80 ราย
5.4 การประสานทรัพยากรทางสังคม	200 ราย	350 ราย
5.5 การส่งต่อผู้ป่วยเพื่อการดูแลต่อเนื่องในชุมชน	50 ราย	56 ราย
ผู้ป่วยใน		
งานบริการสังคมสงเคราะห์		
1.การวินิจฉัยทางสังคม		
1.1 งานวินิจฉัยทางสังคมผู้ป่วยในที่มีปัญหายุ่งยากซับซ้อน	300 ราย	328 ราย
1.2 การซักประวัติละเอียดผู้ป่วยนิติจิตเวช / พรบ.	30 ราย	51 ราย
1.3 การซักประวัติละเอียดผู้ป่วยถูกกระทำรุนแรงในครอบครัว	20 ราย	36 ราย
2.การบำบัดทางสังคม		
2.1 การให้การปรึกษา/การให้แนะนำ/การให้ข้อมูล	400 ราย	480 ราย
2.2 รายบุคคล (ผู้ป่วย,ญาติ)	25 ครั้ง/50 ราย	35 ครั้ง /50 ราย
2.3 ให้การปรึกษาคครอบครัว/ครอบครัวบำบัด	24 ครั้ง/50 ราย	28 ครั้ง / 48 ราย
2.4 รายกลุ่ม	6 ครั้ง/60 ราย	6 ครั้ง/ 48 ราย
2.5 การติดตามผลการบำบัดทางสังคมอย่างต่อเนื่อง	25 ครั้ง/50 ราย	36 ครั้ง / 72 ราย
3. การฟื้นฟูสมรรถภาพทางสังคม		
3.1 รายบุคคล	20 ราย	21 ราย
3.2 รายกลุ่ม	24 ครั้ง/350 ราย	8 ครั้ง / 370 ราย
3.3 ประเมินศักยภาพและวางแผนการฟื้นฟูสมรรถภาพทางสังคม	350 ราย	370 ราย
3.4 การฟื้นฟูสมรรถภาพในชุมชน	300 ราย / 10 ครั้ง	328 ราย/10 ครั้ง
4. การสังคมสงเคราะห์จิตเวชชุมชน		
4.1 การเตรียมครอบครัวและชุมชนก่อนจำหน่ายผู้ป่วยกลับบ้านนอกเขต	3 ครั้ง/6 ราย	12 ครั้ง/24 ราย



ผลการปฏิบัติงานโรงพยาบาลจิตเวชขอนแก่นราชนครินทร์ ประจำปีงบประมาณ 2564

กลุ่มงานสังคมสงเคราะห์

โครงการ/กิจกรรม	เป้าหมาย (หน่วยนับ)	ผลการปฏิบัติ
4.2 การส่งผู้ป่วยกลับภูมิลำเนานอกเขต	6 ครั้ง/12ราย	2 ครั้ง/ 2 ราย
4.3 การเตรียมครอบครัวและชุมชนผู้ป่วยที่มีปัญหายุ่งยากซับซ้อนใน รพ.ในเขตบริการสาธารณสุขที่ 7 ร่วมกับทีมสหวิชาชีพ	12 ครั้ง/36 ราย	12 ครั้ง/24 ราย
4.4 การบำบัดและฟื้นฟูสมรรถภาพในชุมชน	12 ครั้ง/24 ราย	12 ครั้ง/24 ราย
4.5 บริการสุขภาพจิตชุมชนในภาวะวิกฤต	12 ครั้ง/ปี	720 ครั้ง
4.6 การป้องกันปัญหาสุขภาพจิตและโรคทางจิตเวชในกลุ่มเสี่ยง	2 ครั้ง/ปี	38 ครั้ง
4.7 การส่งเสริมสุขภาพจิตในชุมชน	2 ครั้ง/ปี	4 ครั้ง
4.8 การพัฒนาเครือข่ายชมรมญาติผู้ป่วยจิตเวชหรือการเสริมสร้าง ความเข้มแข็งให้กับผู้พิการทางจิต/ครอบครัวในชุมชน	1 ชมรม/ปี	2 ชมรม
4.9 การประชุมร่วมกับเครือข่ายเพื่อช่วยเหลือผู้ป่วยถูกกระทำรุนแรง ในครอบครัว	6 ครั้ง/ปี	4 ครั้ง
4.10 การประชุมร่วมกับสหวิชาชีพกรณีผู้ป่วยนิติจิตเวช/พรบ. สุขภาพจิต	12 ครั้ง/ปี	12 ครั้ง
4.11 การประชุม case conference ร่วมกับทีมสหวิชาชีพ	6 ครั้ง/ปี	6 ครั้ง
4.12 การให้การปรึกษาทางโทรศัพท์	30 ราย/ปี	228 ราย
5. การพิทักษ์สิทธิและประสานทรัพยากรทางสังคม		
5.1 การให้คำแนะนำการจดทะเบียนผู้พิการกับผู้ป่วย/ญาติ	20 ราย/ปี	65 ราย
5.2 การเปลี่ยนสิทธิ์ ท.74	20 ราย/ปี	65 ราย
5.3 การสงเคราะห์ผู้ป่วยใน	20 ราย/ปี	23 ราย
5.4 การส่งต่อเครือข่ายดูแลผู้ป่วยจิตเวชต่อเนื่องในชุมชนนอกเขต บริการ	100 ราย/ปี	136 ราย
5.5 การจัดหาที่พักอาศัยให้กับผู้ป่วยที่ญาติทอดทิ้ง/เร่ร่อน	10 ราย/ปี	76 ราย
5.6 การส่งต่อเครือข่ายดูแลช่วยเหลือเรื่องการกระทำรุนแรงใน ครอบครัว	50 ราย/ปี	59 ราย
5.7 การประสานทรัพยากรทางสังคม	400 ราย/ปี	673 ราย
6. งานพัฒนาวิชาการสังคมสงเคราะห์จิตเวชและการวิจัย		
6.1 เผยแพร่ความรู้เรื่องโรคทางจิตเวชที่พบบ่อย	2 เรื่อง/2,000 ฉบับ	
- นอนไม่หลับ	1 เรื่อง/500 ฉบับ	2 เรื่อง/1000 ฉบับ
- การให้ความรู้การจดทะเบียนผู้พิการ	1 เรื่อง/1,500 ฉบับ	1 เรื่อง/ 1500 ฉบับ
6.2 การพัฒนาผลงานวิชาการด้านสังคมสงเคราะห์หรือการ ดูแลผู้มีปัญหาสุขภาพจิตและจิตเวช	2 เรื่อง/ปี	2 เรื่อง
6.3. การพัฒนาบุคลากรโดยการประชุม อบรม สัมมนา ภายในโรงพยาบาล	5 คน/ปี	8 คน



ผลการปฏิบัติงานโรงพยาบาลจิตเวชขอนแก่นราชนครินทร์ ประจำปีงบประมาณ 2564

กลุ่มงานสังคมสงเคราะห์

โครงการ/กิจกรรม	เป้าหมาย (หน่วยนับ)	ผลการปฏิบัติ
6.4. การพัฒนาบุคลากรโดยการประชุม อบรม สัมมนา ภายนอกโรงพยาบาล	5 คน/ปี	8 คน
6.5 การพัฒนาบุคลากรโดยการส่งเสริมให้มีการศึกษาต่อเนื่องในระดับที่สูงขึ้น	1 คน/ปี	-
6.6 การเป็นวิทยากรให้ความรู้ด้านสังคมสงเคราะห์หรือการดูแล สุขภาพจิตและจิตเวช	12 ครั้ง/ปี	12 ครั้ง
6.7 การเป็นที่ศึกษาดูงาน/ฝึกภาคปฏิบัติด้านสังคมสงเคราะห์จิตเวช	1 ครั้ง/ปี	1 ครั้ง
7. ให้ความร่วมมือและประสานงานกับฝ่าย/กลุ่มงานต่าง ๆ ในการเป็น คณะทำงาน/คณะกรรมการชุดต่างๆภายในโรงพยาบาล	ร้อยละ 100	ร้อยละ 100
8. ให้ความร่วมมือและประสานงานกับฝ่าย/กลุ่มงานต่าง ๆ ในการเป็น คณะทำงาน/คณะกรรมการชุดต่างๆภายนอกโรงพยาบาล	ร้อยละ 100	ร้อยละ 100
9. การประชุมกลุ่มงานสังคมสงเคราะห์	6 ครั้ง	6 ครั้ง
10. ปฏิบัติงานอื่นๆตามที่ได้รับมอบหมาย	ร้อยละ 100	ร้อยละ 100
งานโครงการพิเศษ		
1. โครงการทำบุญตักบาตรปีใหม่ 2564	80 คน/1 ครั้ง/ 1 วัน	งดเนื่องจากสถานการณ์โควิด-19
2. โครงการประชุมเชิงปฏิบัติการบูรณาการเครือข่ายการประสานส่งต่อ ผู้ที่เสี่ยงต่อการฆ่าตัวตายสู่วิถีชีวิตใหม่ (New Normal) ผ่าน “คุยกัน : Khuikun”	80 คน/1 ครั้ง/ 1 วัน	งดเนื่องจากสถานการณ์โควิด-19
3.โครงการพัฒนาศักยภาพผู้ให้การปรึกษาครอบครัวและครอบครัว บำบัด	35 คน/1 ครั้ง	งดเนื่องจากสถานการณ์โควิด-19
4. โครงการประชุมเชิงปฏิบัติการเพื่อกำหนดแนวทางการประสานส่ง ต่อผู้เสี่ยงต่อการฆ่าตัวตายในโรงพยาบาลจิตเวช	40 คน/1ครั้ง/1วัน	43 คน/1ครั้ง/1 วัน

กลุ่มงานสังคมสงเคราะห์			
ลำดับ	ตัวชี้วัดที่สำคัญ	เป้าหมาย (หน่วยนับ)	ผลตัวชี้วัด
	การวินิจฉัยทางสังคม		
1	อัตราผู้ป่วยนอกรายใหม่ได้รับการวินิจฉัยทางสังคมและมีแนวทางในการ แก้ไขปัญหา	มากกว่าหรือเท่ากับ ร้อยละ 70	100
2	ร้อยละผู้ป่วยจิตเภทได้รับการวินิจฉัยทางสังคมและช่วยเหลือตามสภาพ ปัญหาที่มีอยู่	มากกว่าหรือเท่ากับ ร้อยละ 95	100

กลุ่มงานสังคมสงเคราะห์			
ลำดับ	ตัวชี้วัดที่สำคัญ	เป้าหมาย (หน่วยนับ)	ผลตัวชี้วัด
	การบำบัดทางสังคม		
3	ร้อยละของผู้รับบริการที่ได้รับการบำบัดรายครอบครัวสามารถทำบทบาทหน้าที่ได้อย่างเหมาะสม	มากกว่าหรือเท่ากับ ร้อยละ 70	100
4	อัตราผู้รับบริการที่เสี่ยงต่อการฆ่าตัวตายและโรคจิตเวชอื่นๆ ได้รับการบำบัดทางสังคม มีปฏิริยาทางจิตใจลดลงและมีแนวทางในการแก้ไข ปัญหา	มากกว่าหรือเท่ากับ ร้อยละ 70	100
5	ผู้ป่วยจิตเภทและครอบครัวรับรู้และเข้าใจปัญหา มีแนวทางในการแก้ไข ปัญหาพร้อมกัน	อย่างน้อยร้อยละ 80	96.82
	การฟื้นฟูสมรรถภาพทางสังคม		
6	ร้อยละของผู้ป่วยจิตเภทที่ได้รับการฟื้นฟูสมรรถภาพมีคุณภาพชีวิตดีขึ้น หรือไม่ลดลงจากเดิม	ร้อยละ 70	100
	การสังคมสงเคราะห์จิตเวชชุมชน		
7	อัตราผู้รับบริการได้รับการเยี่ยมบ้าน เตรียมครอบครัวหรือชุมชน และ ส่งกลับบ้าน	มากกว่าหรือเท่ากับ ร้อยละ 85	100
8	ร้อยละของชมรมญาติมีความเข้มแข็งเพิ่มมากขึ้น	ร้อยละ 80	92
9	ร้อยละคนพิการทางจิตใจหรือพฤติกรรม ได้รับการดูแลฟื้นฟูจนมี คุณภาพชีวิตที่ดีขึ้น	ร้อยละ 90	94.12
10	ร้อยละของประชากรกลุ่มเป้าหมายยอมรับและให้โอกาสต่อผู้ที่อยู่กับ ปัญหาสุขภาพจิต	ร้อยละ 80	96.46
11	ร้อยละภาคีเครือข่ายที่มีส่วนร่วมในการดูแลช่วยเหลือผู้ป่วยจิตเวชที่มี ปัญหายุ่งยากซับซ้อนให้กลับคืนสู่ชุมชนได้	ร้อยละ 80	90.64
12	ร้อยละของภาคีเครือข่ายมีการบูรณาการการดูแลผู้ป่วยจิตเวชที่มีปัญหา ยุ่งยากซับซ้อนให้ดำรงชีวิตอยู่ร่วมกับชุมชนได้	ร้อยละ 80	92.65
13	ร้อยละของผู้ป่วยจิตเภทสามารถดำรงชีวิตอยู่ร่วมกับครอบครัวได้และไม่ กลับมารักษาซ้ำภายใน 90 วัน	ร้อยละ 80	90.12
14	ร้อยละของผู้ป่วยและครอบครัวที่มีการกระทำรุนแรงในครอบครัว (OSCC) ได้รับการดูแลช่วยเหลือด้านจิตสังคม	ร้อยละ 80	100
	การพิทักษ์สิทธิและประสานทรัพยากรทางสังคม		
15	ร้อยละของผู้รับบริการที่มีปัญหายุ่งยากซับซ้อนได้รับการพิทักษ์สิทธิและ ประสานทรัพยากรทางสังคม	ร้อยละ 95	100
16	ร้อยละของครอบครัวที่มีความรุนแรงได้รับการช่วยเหลือทางสังคม	ร้อยละ 90	100
17	ร้อยละของผู้ป่วยจิตเภทได้รับการดูแลช่วยเหลือทางสังคมตามสภาพ ปัญหา	มากกว่าหรือเท่ากับ ร้อยละ 95	100
	การพัฒนาวิชาการสังคมสงเคราะห์จิตเวชและการวิจัย		
18	จำนวน CQI และ KM เรื่องเล่า องค์ความรู้ นวัตกรรมทางสังคม	อย่างน้อยปีละ 1 เรื่องต่อปี	2 เรื่อง
19	ร้อยละความพึงพอใจของผู้รับบริการภายในและภายนอกอยู่ใน ระดับดีขึ้นไป	ไม่น้อยกว่าร้อยละ 80	87.5
20	ร้อยละของบุคลากรได้รับการพัฒนาผ่านเกณฑ์ที่กำหนด	ร้อยละ 95	100

ผลการปฏิบัติงานโรงพยาบาลจิตเวชขอนแก่นราชนครินทร์ ประจำปีงบประมาณ 2564

กลุ่มงานเทคนิคการแพทย์

โครงการ/กิจกรรม	เป้าหมาย (หน่วยนับ)	ผลการปฏิบัติ
งานตรวจทางห้องปฏิบัติการ		
1. การตรวจทางโลหิตวิทยา	6,500 ตัวอย่าง	4403 ตัวอย่าง
2. การตรวจทางจุลทรรศน์ศาสตร์	500 ตัวอย่าง	933 ตัวอย่าง
3. การตรวจทางเคมี	35,000 ตัวอย่าง	36,222 ตัวอย่าง
4. การตรวจทางภูมิคุ้มกัน	1,500 ตัวอย่าง	2207 ตัวอย่าง
4.1 ตรวจสารเสพติด	50 ตัวอย่าง	228 ตัวอย่าง
5 การตรวจทางจุลชีววิทยา , (sporetest)	1,500 ราย	1,620 ราย
6. เก็บสิ่งส่งตรวจจากผู้รับบริการ	21 ครั้ง	21 ครั้ง
7. ทดสอบสารควบคุมคุณภาพจากองค์กรภายนอก	100	100
8.ร้อยละของการทดสอบได้รับคะแนนการประเมินการควบคุมคุณภาพทางห้องปฏิบัติการโดยองค์กรภายนอก (EQA) อยู่ในระดับดีขึ้นขึ้นไป	6,500 ตัวอย่าง	4403 ตัวอย่าง
9.ร้อยละการรายงานผลทันตามเวลาที่กำหนด (Turn around time)		
- ผู้ป่วยนอก - ภายในเวลา 1 ชั่วโมง	> 95	97
- ผู้ป่วยใน - ภายในเวลา 3 ชั่วโมง	> 95	99
9.1 กรณีขอผลด่วน / ผู้ป่วยกลุ่มเสี่ยงที่อาจเกิดผลวิเคราะห์ในช่วงค่าวิกฤต รายงานผล CBC U/A ภายใน 30 นาที ระดับยา Lithium , Blood sugar ภายใน 30 นาที Blood chemistry ภายใน 45 นาที	> 95	99
9.2 รายงานค่าวิกฤต/ผลด่วนภายใน 5 นาทีหลังจากวิเคราะห์เสร็จสิ้น	100	100
10. ร้อยละการรายงานผลผิดพลาด	< 0.5	
- Missed		0
- Near missed		0
11.ร้อยละการปฏิเสธสิ่งส่งตรวจ	< 0.5	0.01
- ผู้ป่วยนอก		
- ผู้ป่วยใน		0.47
12. ร้อยละการขอตรวจซ้ำจากแพทย์	< 0.2	0.08
13. ร้อยละความพึงพอใจของผู้รับบริการระดับดีขึ้นไป 1ครั้ง/ปี	> 90	94.2
14 จำนวนครั้งของการเกิดอุบัติเหตุหรือเจ็บป่วยจากการปฏิบัติงาน	0 ครั้ง	0 ครั้ง
15.ร้อยละเจ้าหน้าที่ในหน่วยงานได้รับการตรวจสอบสุขภาพประจำปีและได้รับการรักษาเมื่อพบความผิดปกติ	100	-

ผลการปฏิบัติงานโรงพยาบาลจิตเวชขอนแก่นราชนครินทร์ ประจำปีงบประมาณ 2564

กลุ่มงานเทคนิคการแพทย์

โครงการ/กิจกรรม	เป้าหมาย (หน่วยนับ)	ผลการปฏิบัติ
16.การตรวจติดตามภายในห้องปฏิบัติการ ตามมาตรฐานวิชาชีพ เทคนิคการแพทย์	1 ครั้ง/ปี	-
17..ทบทวนการเก็บสิ่งส่งตรวจทางห้องปฏิบัติการและควบคุมคุณภาพ การตรวจวิเคราะห์ POCT แก่เจ้าหน้าที่	12ครั้ง/ปี	12 ครั้ง/ปี

ผลการปฏิบัติงานโรงพยาบาลจิตเวชขอนแก่นราชนครินทร์ ประจำปีงบประมาณ 2564

กลุ่มงานรังสีวิทยา

โครงการ/กิจกรรม	เป้าหมาย (หน่วยนับ)	ผลการปฏิบัติ
งานตรวจทางรังสีวิทยาและตรวจพิเศษ		
1. ให้บริการผู้ป่วยตรวจเอ็กซเรย์	250 ราย	546 ราย
2. ให้บริการผู้ป่วยตรวจคลื่นหัวใจ	200 ราย	460 ราย
3. ให้บริการตรวจทางรังสีให้แก่ผู้ป่วย เสร็จสิ้นภายในเวลา 30 นาที/ แผ่น	95%	100%
4. ให้บริการตรวจทางรังสีวิทยาให้แก่ผู้ป่วย เสร็จสิ้นภายใน 1 วัน	95%	100%
5. ส่งผลตรวจให้แก่หน่วยงานที่ส่งผู้ป่วยมารับบริการหรือแปลผล ภายใน 1 วัน	100%	100%
6. อัตราฟิล์มเสียในการถ่ายฟิล์มเอกซเรย์	น้อยกว่าร้อยละ3	ร้อยละ 2.1
7. จำนวนครั้งในการเกิดอุบัติเหตุจากการทำงาน	0 ครั้ง	0 ครั้ง
8. ความผิดพลาดในการให้บริการ	0 ราย	0 ราย
9.ความพึงพอใจของผู้รับบริการ อยู่ในระดับดีขึ้นไป	มากกว่า ร้อยละ 90	ร้อยละ 92
10.จำนวนข้อร้องเรียน	0 ครั้ง	0 ครั้ง
11.จำนวนครั้งของการตรวจสอบคุณภาพเครื่องมือทางรังสี	2 ครั้ง/ปี	2 ครั้ง/ปี
12. ตรวจคลื่นหัวใจ ภายใน 10 นาที/ราย	95 %	100%
13. ส่งผลการตรวจคลื่นหัวใจให้แก่หน่วยงานที่ส่งตรวจหรือแปลผล ภายใน 1 วัน	100 %	100 %
14. จำนวนครั้งของแผ่นทดสอบรังสีส่วนบุคคลอยู่นอกเกณฑ์ปลอดภัย	0 ครั้ง	0 ครั้ง
15. ร้อยละเจ้าหน้าที่หญิงอยู่ร่วมกับผู้รับบริการหญิงขณะให้บริการ ตรวจพิเศษ (EKG)	100 %	100 %

กลุ่มงานรังสีวิทยา			
ลำดับ	ตัวชี้วัดที่สำคัญ	เป้าหมาย (หน่วยนับ)	ผลตัวชี้วัด
1	จำนวนความผิดพลาดในการให้บริการ (ผิดคน, ผิดคำสั่ง)	0 ราย	0 ราย
2	ร้อยละฟิล์มเสียในการถ่ายฟิล์มเอกซเรย์	น้อยกว่าร้อยละ 3	ร้อยละ 2.1
3	จำนวนครั้งในการเกิดอุบัติเหตุจากการทำงาน	0 ครั้ง	0 ครั้ง
4	ร้อยละความพึงพอใจของผู้รับบริการอยู่ในระดับดีขึ้นไป	มากกว่าร้อยละ 90	ร้อยละ 92
5	จำนวนข้อร้องเรียน	0 ครั้ง	0 ครั้ง
6	จำนวนครั้งของการตรวจสอบคุณภาพเครื่องมือทางรังสี	2 ครั้ง/ปี	2 ครั้ง/ปี
7	จำนวนครั้งของแผ่นทดสอบรังสีส่วนบุคคลอยู่นอกเกณฑ์ปลอดภัย	0 ครั้ง	0 ครั้ง
8	ร้อยละเจ้าหน้าที่หญิงอยู่ร่วมกับผู้รับบริการหญิงขณะให้บริการตรวจพิเศษ EKG)	ร้อยละ 100	ร้อยละ 100

ผลการปฏิบัติงานโรงพยาบาลจิตเวชขอนแก่นราชนครินทร์ ประจำปีงบประมาณ 2564

กลุ่มงานเวชกรรมฟื้นฟู

โครงการ/กิจกรรม	เป้าหมาย (หน่วยนับ)	ผลการปฏิบัติ
เชิงปริมาณ		
เชิงปริมาณ		
1.บริการฟื้นฟูสมรรถภาพ	2,200 ครั้ง/ 5,000 ราย	1,469 ครั้ง/ 3,234 ราย
1.1 ประเมินสมรรถภาพ	500 ครั้ง/1,000 ราย	450 ครั้ง/703 ราย
1.2 การฟื้นฟูสมรรถภาพทางการแพทย์ - อาชีวบำบัด	50 ครั้ง/100 ราย	18 ครั้ง/18 ราย
1.3 การฟื้นฟูสมรรถภาพทางสังคม		
- ทักษะการดูแลตนเอง	100 ครั้ง/250 ราย	80 ครั้ง/233 ราย
- ทักษะการใช้ชีวิตอยู่ร่วมกันภายในบ้าน	100 ครั้ง/500 ราย	100 ครั้ง/278 ราย
- ทักษะทางสังคม	100 ครั้ง/250 ราย	52 ครั้ง/146 ราย
- ทักษะการพักผ่อน	300 ครั้ง/600 ราย	71 ครั้ง/193 ราย
- ทักษะการใช้ชีวิตในชุมชน	50 ครั้ง/150 ราย	3 ครั้ง/7 ราย
1.4 การฟื้นฟูสมรรถภาพทางอาชีพ		
- ทักษะการทำงานพื้นฐานอาชีพ	828 ครั้ง/1,640 ราย	634 ครั้ง/899 ราย
1.5 กลุ่มอื่น ๆ		
- บริการผู้ป่วยนอก	100 ครั้ง/200 ราย	ครั้ง/21 ราย
- บริการผู้ป่วยในชุมชน	10 ครั้ง/ 10 ราย	6 ครั้ง/ 10 ราย
- ติดตามเยี่ยมบ้าน (หลังจำหน่าย)	10 ครั้ง/10 ราย	10 ครั้ง/68 ราย
- บริการให้ความรู้นักศึกษา	12 ครั้ง/200 ราย	24 ครั้ง/658 ราย
เชิงคุณภาพ		
1. ร้อยละของผู้ป่วยที่มีทักษะ/ความสามารถเพิ่มขึ้น	ร้อยละ 85	ร้อยละ 89.10
2. ร้อยละของผู้ป่วยรับบริการฟื้นฟูสมรรถภาพมีความพึงพอใจอยู่ในระดับมากขึ้นไป	ร้อยละ 90	ร้อยละ 96.53

ผลการปฏิบัติงานโรงพยาบาลจิตเวชขอนแก่นราชนครินทร์ ประจำปีงบประมาณ 2564

กลุ่มงานเวชกรรมฟื้นฟู

โครงการ/กิจกรรม	เป้าหมาย (หน่วยนับ)	ผลการปฏิบัติ
3. ร้อยละของผู้ป่วยได้รับความปลอดภัยขณะทำกิจกรรม	ร้อยละ 100	ร้อยละ 99.69
4. ร้อยละของคะแนนการประเมินบันทึกการฟื้นฟูสมรรถภาพได้ตามเกณฑ์บันทึกและตรวจการประเมินคุณภาพการบันทึกเวชระเบียนผู้ป่วย	ร้อยละ 90	ร้อยละ 99.69
5. ร้อยละของการร่วมทีมสหวิชาชีพในการช่วยเหลือผู้ที่มีปัญหายุ่งยากซับซ้อนในชุมชน	ทุกครั้งที่ร้องขอ	ร้อยละ 100
6. ร้อยละผู้ป่วยจิตเภทที่ผ่านการฟื้นฟูสมรรถภาพไม่กลับมารักษาซ้ำภายใน 90 วัน	ร้อยละ 85	ร้อยละ 94.52

กลุ่มงานเวชกรรมฟื้นฟู			
ลำดับ	ตัวชี้วัดที่สำคัญ	เป้าหมาย (หน่วยนับ)	ผลตัวชี้วัด
1	ร้อยละของผู้ป่วยที่มีทักษะ/ความสามารถเพิ่มขึ้น	ร้อยละ 85	89.10
2	ร้อยละของผู้ป่วยรับบริการฟื้นฟูสมรรถภาพมีความพึงพอใจอยู่ในระดับมากขึ้นไป	ร้อยละ 90	96.53
3	ร้อยละของผู้ป่วยได้รับความปลอดภัยขณะทำกิจกรรม	ร้อยละ 100	99.69
4	ร้อยละของคะแนนการประเมินบันทึกการฟื้นฟูสมรรถภาพได้ตามเกณฑ์บันทึกและตรวจการประเมินคุณภาพการบันทึกเวชระเบียนผู้ป่วย	ร้อยละ 90	99.69
5	ร้อยละของการร่วมทีมสหวิชาชีพในการช่วยเหลือผู้ที่มีปัญหายุ่งยากซับซ้อนในชุมชน	ทุกครั้งที่ร้องขอ	100
6	ร้อยละผู้ป่วยจิตเภทที่ผ่านการฟื้นฟูสมรรถภาพไม่กลับมารักษาซ้ำภายใน 90 วัน	ร้อยละ 85	94.52

ผลการปฏิบัติงานโรงพยาบาลจิตเวชขอนแก่นราชนครินทร์ ประจำปีงบประมาณ 2564

กลุ่มงานเวชระเบียน

โครงการ/กิจกรรม	เป้าหมาย (หน่วยนับ)	ผลการปฏิบัติ
1. ให้บริการผู้ป่วยนอก	95,000 ราย	94,267 ราย
2. ตรวจสอบและลงทะเบียนสิทธิบัตรผู้ป่วยนอก	97,500 ราย	97,626 ราย
3. คำนประวัตผู้ป่วยนอก	7,000 ราย	6,471 ราย
4. จัดเก็บประวัติผู้ป่วยนอก	96,000 ราย	94,348 ราย
5. ลงทะเบียนผู้ป่วยรับไว้รักษา	3,500 ราย	3,359 ราย
6. รวบรวมเอกสาร สรุปรายการวินิจฉัยโรคและหัตถการ	3,500 ราย	3,434 ราย
7. บันทึกข้อมูลผู้ป่วยในรับไว้รักษาและผู้ป่วยจำหน่ายเข้าในฐานข้อมูล	3,500 ราย	3,434 ราย
9. คำนประวัตผู้ป่วยใน	4,000 ราย	3,101 ราย
10. จัดทำรายงานได้ตามที่ร้องขอ	200 ครั้ง	250 ครั้ง

กลุ่มงานเวชระเบียน			
ลำดับ	ตัวชี้วัดที่สำคัญ	เป้าหมาย (หน่วยนับ)	ผลตัวชี้วัด
1	จัดทำประวัติผู้ป่วยได้ถูกต้องก่อนส่งออกนอกฝ่ายเวชระเบียน	ร้อยละ 95	ร้อยละ 99.99
2	ตรวจสอบและรับรองสิทธิผู้ป่วยได้ถูกต้อง	ร้อยละ 100	ร้อยละ 99.99
3	จัดเก็บประวัติผู้ป่วยได้ถูกต้อง	ร้อยละ 100	ร้อยละ 99.97
4	ค้นหาประวัติผู้ป่วยได้ตามที่ร้องขอ	ร้อยละ 95	ร้อยละ 99.99
5	ให้รหัสโรคและรหัสเหตุการณ์ได้ถูกต้อง	ร้อยละ 100	ร้อยละ 100
6	ระดับความพึงพอใจของผู้มารับบริการอยู่ในระดับดี - ดีมาก	ไม่น้อยกว่าร้อยละ 90	ร้อยละ 98.18

ผลการปฏิบัติงานโรงพยาบาลจิตเวชขอนแก่นราชนครินทร์ ประจำปีงบประมาณ 2564

กลุ่มงานวิจัยและการพัฒนา

โครงการ/กิจกรรม	เป้าหมาย (หน่วยนับ)	ผลการปฏิบัติ
1.การอัปเดตฐานข้อมูลวิจัย	2 ครั้ง/ปี	2 ครั้ง/ปี
2.สนับสนุนส่งเสริมให้มีการทำวิจัยตามแผนการปฏิบัติงาน	5 เรื่อง/ปี	5 เรื่อง/ปี
3.สนับสนุนการเผยแพร่ผลงานวิจัย	2 ครั้ง/ปี	2 ครั้ง/ปี
งานห้องสมุด		
1. กิจกรรมส่งเสริมสนับสนุนแหล่งเรียนรู้และการศึกษาวิจัย		
1.1 จัดกิจกรรมนันทนาการยุคดิจิทัลกับห้องสมุดออนไลน์: การเข้าถึงองค์ความรู้แบบไร้พรมแดน	4 ครั้ง	4 ครั้ง
1.2 บริการช่วยการค้นคว้าสารสนเทศคัดสรรเฉพาะด้านการป้องกันการฆ่าตัวตาย	ร้อยละ 90	ร้อยละ 91.22
1.3 จัดทำฐานข้อมูลสารสนเทศอิเล็กทรอนิกส์(Fulltext) ด้านสุขภาพจิตและจิตเวช และที่เกี่ยวข้อง	ร้อยละ 80	ร้อยละ 84.66
3. ร่วมดำเนินการจัดกิจกรรม การประชุม /อบรม /สัมมนา การพัฒนาการจัดทำวารสารของโรงพยาบาล	ร้อยละ 100	ร้อยละ 100

กลุ่มงานวิจัยและการพัฒนา			
ลำดับ	ตัวชี้วัดที่สำคัญ	เป้าหมาย (หน่วยนับ)	ผลตัวชี้วัด
1	จำนวนเรื่องงานวิจัยองค์ความรู้ที่มีมาตรฐาน	3 เรื่อง/ปี	5 เรื่อง/ปี
2	การเผยแพร่ผลงานวิจัย	1 ครั้ง/ปี	2 ครั้ง/ปี
3	การอัปเดตฐานข้อมูลวิจัย	1 ครั้ง/ปี	2 ครั้ง/ปี

กลุ่มงานพัฒนาเทคโนโลยีสารสนเทศ

โครงการ/กิจกรรม	เป้าหมาย (หน่วยนับ)	ผลการปฏิบัติ
1.งานระบบเครือข่ายและความมั่นคงปลอดภัยสารสนเทศ		
1.1 ควบคุม ดูแลระบบเครือข่ายโรงพยาบาลให้มีเสถียรภาพและมีความปลอดภัย แก้ไขปัญหาเกี่ยวกับระบบเครือข่ายภายใน 24 ชั่วโมง	80 %	80.85 %
1.2 สำรองข้อมูลที่สำคัญของ Server	90 %	100 %
1.3 ทดสอบ Restore ข้อมูล ระบบบริการผู้ป่วย ออนไลน์ ในฐานข้อมูลจำลอง	1 ครั้ง/สัปดาห์	52 ครั้ง/สัปดาห์
1.4 สำรองข้อมูล Server Back office (Intra Server, www, Authen,mail,Back office)	1 ครั้ง/เดือน	1 ครั้ง
1.5 ซ่อมแผน Server Down รวมกับซ่อมแผนอัคคีภัย	1 ครั้ง/ปี	0 ครั้ง
1.6 จัดทำ SSL (Secure Sockets Layer) server jvkk.go.th และ server ระบบนัดผู้ป่วย	2 server	1 Server
1.7 ค่าใช้บริการ TOT Cloud Conference	3 user	3 user
1.8 จัดทำ API เชื่อมต่อข้อมูลสารสนเทศทางการแพทย์	1 ระบบ	1 ระบบ
1.9 บริการระบบ VDO Conference ประชุมทางไกล	1 ระบบ	2 ระบบ
2. งานระบบบริการข้อมูลผู้ป่วย		
2.1 วิเคราะห์ และออกแบบระบบ OPD-IPD Online ให้มีเสถียรภาพและปลอดภัย	90 %	98.14 %
2.2 การรายงานข้อมูลผู้ป่วยภายในระยะเวลาที่กำหนด	ร้อยละ 90	ร้อยละ 100
2.3 รายงานข้อมูลด้านการแพทย์และสุขภาพจิตมีคุณภาพ ถูกต้องสมบูรณ์	98 %	98 %
2.4 การสำรองข้อมูลที่สำคัญของระบบเครือข่าย	95 %	100 %
2.5 นวัตกรรม/Application ที่ตอบสนองความต้องการของผู้รับบริการ	1 นวัตกรรม	3 นวัตกรรม
3. งานระบบบริการข้อมูลและเผยแพร่ข้อมูลสารสนเทศ		
3.1 วิเคราะห์ข้อมูลสารสนเทศ	5 ระบบ	3 ระบบ
3.2 พัฒนา Website ง่ายต่อการเผยแพร่ข้อมูล	2 ระบบ	2 ระบบ
3.3 ออกแบบการนำเสนอข้อมูลสารสนเทศ	2 page	2 page
3.4 พัฒนาโปรแกรม ดิจิตอลออฟฟิศ	1 ระบบ	1 ระบบ
3.5 สำรองข้อมูล	12 ครั้ง	12 ครั้ง
4. งานด้านวิชาการ/ระบบคุณภาพ/งานธุรการ		
4.1 โครงการพัฒนาทักษะและองค์ความรู้ด้านเทคโนโลยีสารสนเทศ สำหรับบุคลากร	50 คน	0 คน
4.2 โครงการพัฒนา Smart Hospital โรงพยาบาลจิตเวชขอนแก่นราชนครินทร์	30 คน	0 คน
4.3 ความพึงพอใจของผู้รับบริการ	ร้อยละ 80	ร้อยละ 85
4.4 จัดทำทะเบียนฐานข้อมูลครุภัณฑ์และอุปกรณ์ต่อพ่วงในห้องควบคุมแม่ข่าย	1 ชุด	1 ชุด

กลุ่มงานพัฒนาเทคโนโลยีสารสนเทศ			
ลำดับ	ตัวชี้วัดที่สำคัญ	เป้าหมาย (หน่วยนับ)	ผลตัวชี้วัด
1	ร้อยละการควบคุมดูแลระบบเครือข่ายคอมพิวเตอร์ โรงพยาบาลให้มีเสถียรภาพ และมีความปลอดภัย แก้ไข ปัญหาเกี่ยวกับระบบเครือข่ายภายใน 24 ชั่วโมง	ร้อยละ 90	80.85 %
2	Information systems down time	ไม่เกิน 290 นาที	120 นาที
3	ร้อยละการสำรองข้อมูลที่สำคัญของระบบเครือข่าย	ร้อยละ 80	100 %
4	จำนวนนวัตกรรม/Application ที่ตอบสนองความ ต้องการของผู้รับบริการ	≥1 นวัตกรรม	3 นวัตกรรม
5	ร้อยละการรายงานข้อมูลผู้ป่วยภายในระยะเวลาที่ กำหนด	ร้อยละ 90	ร้อยละ 100
6	ร้อยละรายงานข้อมูลด้านการแพทย์และสุขภาพจิตมี คุณภาพ ถูกต้องสมบูรณ์	ร้อยละ 98	ร้อยละ 98
7	พัฒนา Website ง่ายต่อการเผยแพร่ข้อมูลสารสนเทศ ของโรงพยาบาล	≥1ระบบ	2 ระบบ
8	ออกแบบการนำเสนอข้อมูลสารสนเทศ	3 หน่วยงาน	3 หน่วยงาน
9	ร้อยละความพึงพอใจของผู้รับบริการ	ร้อยละ 80	ร้อยละ 85
10	ค่าคะแนนความสำเร็จของการพัฒนาไปสู่การเป็น Smart Hospital ของหน่วยบริการจิตเวช	5 คะแนน	5 คะแนน
11	ระดับความสำเร็จในการจัดทำชุดข้อมูลมาตรฐานที่ สามารถแลกเปลี่ยนกันได้อย่างไร้รอยต่อ	ระดับ 5	ระดับ 5

ผลการปฏิบัติงานโรงพยาบาลจิตเวชขอนแก่นราชนครินทร์ ประจำปีงบประมาณ 2564

กลุ่มงานยุทธศาสตร์และแผนงานโครงการ

โครงการ/กิจกรรม	เป้าหมาย (หน่วยนับ)	ผลการปฏิบัติ
งานแผนงาน		
1. จัดทำแผนปฏิบัติงานโรงพยาบาล	50 เล่ม	50 เล่ม
2. จัดทำคำของบประมาณรายจ่ายประจำปี	1 ครั้ง	1 ครั้ง
3. ประสาน/ให้คำปรึกษาด้านแผนงานแก่ทุกหน่วยงาน	100 %	100 %
4. จัดทำรายงานข้อมูลแก่ผู้บริหารและหน่วยงานที่เกี่ยวข้อง	100 %	100 %
5. จัดทำแผนปฏิบัติงานประจำปี และปรับแผนครึ่งปีตามแนวทางของ กรมสุขภาพจิต	1 ครั้ง	1 ครั้ง
6. การจัดทำคำรับรองการปฏิบัติราชการประจำปี	100 %	100 %
7. การจัดทำรายละเอียดตัวชี้วัดของโรงพยาบาล	100 %	100 %
8. งานอื่น ๆ ตามที่ได้รับมอบหมาย	100 %	100 %
งานติดตามประเมินผล		
1. จัดทำรายงานผลประจำปี	50 เล่ม	50 เล่ม
2. ติดตามกำกับการดำเนินงานตามแผนของทุกฝ่าย/กลุ่มงาน	ทุกหน่วยงาน	ทุกหน่วยงาน
2. ให้คำปรึกษา ประสานทั้งภายในและภายนอกหน่วยงาน	100 %	100 %
3. จัดทำและรายงานตามแผนปฏิบัติการ	12 ครั้ง	12 ครั้ง

ผลการปฏิบัติงานโรงพยาบาลจิตเวชขอนแก่นราชนครินทร์ ประจำปีงบประมาณ 2564

กลุ่มงานยุทธศาสตร์และแผนงานโครงการ

โครงการ/กิจกรรม	เป้าหมาย (หน่วยนับ)	ผลการปฏิบัติ
4. การติดตามผลการปฏิบัติงานตาม คำรับรองการปฏิบัติราชการ	3 ครั้ง	3 ครั้ง
5. การติดตามรายงานผลตัวชี้วัดโรงพยาบาล	ทุกเดือน	ทุกเดือน
6. งานอื่น ๆ ที่ได้รับมอบหมาย	100 %	100 %
งานโครงการ		
1.โครงการสัมมนาประเมินผลการดำเนินงานโรงพยาบาลจิตเวช ขอนแก่นราชนครินทร์	60 คน	60 คน

กลุ่มงานยุทธศาสตร์และแผนงานโครงการ			
ลำดับ	ตัวชี้วัดที่สำคัญ	เป้าหมาย(หน่วยนับ)	ผลตัวชี้วัด
งานแผนงาน.			
1	ร้อยละของฝ่าย/กลุ่มงานที่มีส่วนร่วมในการวางแผนปฏิบัติการของ โรงพยาบาล	ร้อยละ 100	ร้อยละ 100
2	ร้อยละของความรู้และความเข้าใจในทิศทางการดำเนินงานของกรม สุขภาพจิต/โรงพยาบาล	ร้อยละ 90	ร้อยละ 69.20
3	ร้อยละของการปฏิบัติได้ตามแผน	ร้อยละ 85	ร้อยละ 100
งานติดตามประเมินผล			
1	จำนวนครั้งที่ส่งรายงานผลการดำเนินงานตามแผนปฏิบัติการของกรม สุขภาพจิตทันตามระยะเวลาที่กำหนด	12 ครั้ง	12 ครั้ง
2	ร้อยละของระดับความพึงพอใจระดับมากที่สุดของผู้รับบริการ	ร้อยละ 90	ร้อยละ 90.48
3	ร้อยละความพึงพอใจของการนำรายงานผลการปฏิบัติงานประจำปีไป ใช้ประโยชน์	ร้อยละ 60	ร้อยละ 92.36

ผลการปฏิบัติงานโรงพยาบาลจิตเวชขอนแก่นราชนครินทร์ ประจำปีงบประมาณ 2564

กลุ่มงานพัฒนาและวิเคราะห์นโยบายแผนงานด้านการป้องกันการฆ่าตัวตาย

โครงการ/กิจกรรม	เป้าหมาย (หน่วยนับ)	ผลการปฏิบัติ
งานนโยบายยุทธศาสตร์และแผนงาน		
1.ทบทวนและจัดทำแผนงาน /มาตรการการป้องกันและช่วยเหลือผู้ที่ พยายามฆ่าตัวตายระดับประเทศ ปี 2564	2 ครั้ง	2 ครั้ง
2.ดำเนินงาน กำกับ ติดตามและประเมินผลแผนปฏิบัติงาน ตามระยะเวลา และเป้าหมายที่กำหนด	12 ครั้ง	12 ครั้ง
3.ติดตามข้อมูล จัดทำรายงานตามตัวชี้วัดที่กำหนด พร้อมทั้งนำเสนอ มาตรการหรือแนวทาง ด้านการป้องกันแก้ไขปัญหาการ ฆ่าตัวตาย แก่หน่วยงานที่เกี่ยวข้อง	12 ครั้ง	12 ครั้ง
4. ร่วมวิเคราะห์ข้อมูลการฆ่าตัวตายที่เอื้อประโยชน์ต่อการนำไปใช้ในการ วางแผนงานของเขตบริการสุขภาพ	12 เขต	12 เขต



ผลการปฏิบัติงานโรงพยาบาลจิตเวชขอนแก่นราชนครินทร์ ประจำปีงบประมาณ 2564

กลุ่มงานพัฒนาและวิเคราะห์นโยบายแผนงานด้านการป้องกันการฆ่าตัวตาย

โครงการ/กิจกรรม	เป้าหมาย (หน่วยนับ)	ผลการปฏิบัติ
5. เฝ้าระวังติดตามและมีส่วนร่วมโต้ตอบสถานการณ์การฆ่าตัวตายที่ส่งผลกระทบต่อชุมชนอย่างรุนแรง ในแต่ละเขตบริการสุขภาพ	12 เขต	12 เขต
6. ประเมินผลตัวชี้วัดตามคำรับรองในหน่วยบริการสังกัดกรมสุขภาพจิต และศูนย์สุขภาพจิต	2 ครั้ง	2 ครั้ง
งานพัฒนาเครือข่ายและวิชาการด้านการป้องกันการฆ่าตัวตาย		
1. ทบทวนและจัดทำทำเนียบเครือข่าย บุคลากรด้านการป้องกันการฆ่าตัวตาย (5 ทำเนียบ)	2 ครั้ง	2 ครั้ง
2. สำรวจความต้องการด้านการพัฒนาศักยภาพเครือข่ายและให้การสนับสนุนด้านความรู้และวิชาการ ตามที่ร้องขอ	1 ครั้ง	2 ครั้ง
3. ให้การสนับสนุนวิทยากร / ปรึกษาแก่สมาชิกเครือข่ายฯ ที่เกี่ยวกับการพัฒนาระบบการดูแลช่วยเหลือผู้ทำร้ายตนเอง	13 เขต	13 เขต
4. สนับสนุนให้แต่ละเขตบริการดำเนินงานด้านการเฝ้าระวังผู้ทำร้ายตนเอง และมีการสอบสวนระบาดวิทยาในกรณีเสียชีวิตที่มีความยุ่งยากซับซ้อน	12 เขต	12 เขต

กลุ่มงานพัฒนาและวิเคราะห์นโยบายแผนงานด้านการป้องกันการฆ่าตัวตาย			
ลำดับ	ตัวชี้วัดที่สำคัญ	เป้าหมาย (หน่วยนับ)	ผลตัวชี้วัด
1	อัตราการฆ่าตัวตายสำเร็จ ต่อประชากรแสนคน	ไม่เกิน 8.0	6.68
2	ร้อยละของผู้พยายามฆ่าตัวตายไม่กลับมาทำร้ายตัวเองซ้ำ ในระยะเวลา 1 ปี	ร้อยละ 85	ร้อยละ 98.03
3	ร้อยละการเข้าถึงบริการผู้พยายามฆ่าตัวตาย	ร้อยละ 65	ร้อยละ 65.11
4	จำนวนครั้งของการนำเสนอข้อมูลวิเคราะห์ปัญหาการฆ่าตัวตายในระดับจังหวัด/เขต/ประเทศ	12 ครั้ง	14 ครั้ง
5	จำนวนผลงานวิจัย นวัตกรรม ชุดความรู้ที่มีการเผยแพร่ผ่านช่องทางต่างๆ	อย่างน้อย 3 เรื่อง	2 เรื่อง
6	ร้อยละของการดำเนินงานเป็นไปตามแผนปฏิบัติงานที่กำหนด ได้ อย่างมีประสิทธิภาพ	ร้อยละ 90	ร้อยละ 90
7	ร้อยละของการดำเนินงานตามภารกิจพิเศษที่ได้รับมอบหมาย	ร้อยละ 100	ร้อยละ 100
8	ร้อยละความพึงพอใจในระดับ ดีมากถึงมากที่สุด ต่อการเข้าร่วมกิจกรรมในโครงการ	ร้อยละ 85	ร้อยละ 90.40



กลุ่มงานบำรุงรักษาคอมพิวเตอร์และดิจิทัล

โครงการ/กิจกรรม	เป้าหมาย (หน่วยนับ)	ผลการปฏิบัติ
งานด้านบำรุงรักษา Hardware		
1. จัดทำเกี่ยวกับบำรุงรักษาระบบคอมพิวเตอร์		
1.1. เช่าระบบเครือข่าย Internet Leased Line (ระบบ Back Office)	1 ระบบ 180,000	1 ระบบ 180,000
1.2. เช่าระบบเครือข่าย Internet Leased Line (ระบบ Q4U)	1 ระบบ 96,000	1 ระบบ 96,000
1. 3. ค่า MA OFFICE SCAN CORPORATE EDITION สำหรับ 101 – 250 Users	101 licenses 78,100	101 licenses 79,180
1. 4. ค่าต่อ Licenses Firewall, AV Definitions, Intrusion Protection, IPS Definitions, Web Filtering, Anti spam, Antivirus (Fortigate 100E)	1 licenses 48,150	1 licenses 48,150
1.5. ค่าต่อ MA อุปกรณ์เก็บข้อมูลการจราจรทางคอมพิวเตอร์ (Log File) ตาม พ.ร.บ.คอมพิวเตอร์ พ.ศ.2550	1 licenses 40,660	1 licenses 40,660
1.6. ค่าต่อ Licenses Firewall, AV Definitions, Intrusion Protection, IPS Definitions, Web Filtering, Anti spam, Antivirus (Fortigate 240D)	1 licenses 90,415	1 licenses 90,415
1.7. ค่าบริการชื่อโดเมน JVKK.GO.TH	1 เว็บไซต์	1 เว็บไซต์
1.8. ค่าใช้บริการ Internet แบบ ADSL	4 หมายเลข 4	4 หมายเลข 45,838.80
1.9. ค่าบำรุงรักษาเครื่องสำรองไฟฟ้า APC Smart-UPS VT ISX Series and XR Battery Enclosure Safety Sheet	1 ครั้ง/ปี 12,500	1 ครั้ง/ปี 12,500
1.10 ค่าต่อประกัน Switching Cisco3850 ระบบ BackOffice	1 ครั้ง/ปี	1 ครั้ง/ปี
1.11 ค่าต่อประกัน Switching Cisco9300 ระบบ HIS	1 ครั้ง/ปี	1 ครั้ง/ปี
1.12 ค่าเครื่องหมายรับรองความปลอดภัยทางอิเล็กทรอนิกส์ Secure socket Layer (SSL certificates) เว็บไซต์ JVKK.GO.TH	1 ครั้ง/ปี	1 ครั้ง/ปี
2. งานบำรุงรักษาครุภัณฑ์คอมพิวเตอร์และอุปกรณ์ต่อพ่วง อื่นๆ		
2.1 ออกนิเทศติดตามการบำรุงรักษาเครื่องคอมพิวเตอร์ และให้ความรู้ด้านการบำรุงรักษาเครื่องคอมพิวเตอร์และอุปกรณ์ต่อพ่วง	4 ครั้ง/ปี	0 ครั้ง
2.2 บำรุงรักษา เป่าฝุ่นเครื่องคอมพิวเตอร์ และอุปกรณ์ต่อพ่วง	4 ครั้ง/ปี	0 ครั้ง/ปี
2.3 บำรุงรักษา เป่าฝุ่นกล่องวงจรปิด	4 ครั้ง/ปี	0 ครั้ง/ปี
งานจัดหาครุภัณฑ์คอมพิวเตอร์และอุปกรณ์ต่อพ่วง อื่น ๆ		
1.เครื่องคอมพิวเตอร์แม่ข่าย แบบที่ 1	1 ชุด	1 ชุด
2.เครื่องคอมพิวเตอร์ สำหรับงานประมวลผล แบบที่1 * (จอขนาดไม่น้อยกว่า 19 นิ้ว)	30 ชุด	30 ชุด
3.เครื่องคอมพิวเตอร์ สำหรับงานประมวลผล (จอแสดงภาพขนาดไม่น้อยกว่า 22 นิ้ว)	2 ชุด	2 ชุด

ผลการปฏิบัติงานโรงพยาบาลจิตเวชขอนแก่นราชนครินทร์ ประจำปีงบประมาณ 2564

กลุ่มงานบำรุงรักษาคอมพิวเตอร์และดิจิทัล

โครงการ/กิจกรรม	เป้าหมาย (หน่วยนับ)	ผลการปฏิบัติ
4.เครื่องคอมพิวเตอร์ โน้ตบุ๊ก สำหรับงานสำนักงาน	1 เครื่อง	1 เครื่อง
5.เครื่องพิมพ์ Multifunction เลเซอร์ หรือ LED สี	1 เครื่อง	1 เครื่อง
6.ชุดโปรแกรมระบบปฏิบัติการสำหรับคอมพิวเตอร์ และเครื่องคอมพิวเตอร์โน้ตบุ๊ก	31 ชุด	31 ชุด
7.เครื่องสำรองไฟฟ้าขนาด 800 VA	50 เครื่อง	50 เครื่อง
8.ระบบเฝ้าระวังและรักษาความปลอดภัยด้วยระบบวงจรปิด (CCTV Ip Camera) ระยะที่ 2	1 ระบบ	1 ระบบ
9.ปรับปรุงโครงข่ายระบบบริการผู้ป่วย (HIS)	1 ระบบ	1 ระบบ
10.เครื่องพิมพ์ชนิด Dot Matrix Printer แบบแคร์สัน	2 เครื่อง	2 เครื่อง
11. เครื่อง Scanner ความเร็วสูง	1 เครื่อง	1 เครื่อง
12. เครื่องคอมพิวเตอร์แท็บเล็ต	5 เครื่อง	5 เครื่อง
13.อุปกรณ์สำหรับจัดเก็บข้อมูลแบบภายนอก (External Storage)	1 เครื่อง	1 เครื่อง
14.เครื่องสแกนใบหน้า	1 ชุด	-
งานด้านระบบคุณภาพ/ งานธุรการ		
1. จัดทำทะเบียนฐานข้อมูลครุภัณฑ์คอมพิวเตอร์และอุปกรณ์ต่อพ่วง	95 %	99 %
2. ผู้ขอใช้บริการมีความพึงพอใจงานซ่อมบำรุงครุภัณฑ์คอมพิวเตอร์และอุปกรณ์ต่อพ่วง	80%	96.88 %

กลุ่มบำรุงรักษาคอมพิวเตอร์และดิจิทัล			
ลำดับ	ตัวชี้วัดที่สำคัญ	เป้าหมาย (หน่วยนับ)	ผลตัวชี้วัด
1	ร้อยละแก้ไขเครื่องคอมพิวเตอร์ลูกข่ายที่ติดไวรัส	ไม่น้อยกว่าร้อยละ 80	100
2	ร้อยละของความพึงพอใจของผู้ใช้งานด้านงานซ่อมบำรุงครุภัณฑ์คอมพิวเตอร์และอุปกรณ์ต่อพ่วง (ปีละ 1 ครั้ง)	ไม่น้อยกว่าร้อยละ 80	96.88
3	ร้อยละเครื่องคอมพิวเตอร์หรืออุปกรณ์ต่อพ่วงที่บำรุงรักษาได้	ไม่น้อยกว่าร้อยละ 80	100
4	ร้อยละการซ่อมเครื่องคอมพิวเตอร์และอุปกรณ์ต่อพ่วง ไม่เกิน 1 วัน	ไม่น้อยกว่าร้อยละ 80	100
5	ร้อยละการซ่อมซ้ำของเครื่องคอมพิวเตอร์หรืออุปกรณ์ต่อพ่วง	ไม่เกินร้อยละ 10	0
6	ร้อยละกล้องวงจรปิดที่บำรุงรักษาได้	ไม่น้อยกว่าร้อยละ 95	100

ผลการปฏิบัติงานโรงพยาบาลจิตเวชขอนแก่นราชนครินทร์ ประจำปีงบประมาณ 2564

กลุ่มการพยาบาล

โครงการ/กิจกรรม	เป้าหมาย (หน่วยนับ)	ผลการปฏิบัติ
ด้านบริหารการพยาบาล		
1. จัดทำแผนและกำหนดทิศทางการพยาบาลและการบริหารการพยาบาล	2 ครั้ง/ปี	2 ครั้ง/ปี
2. จัดอัตรากำลังบุคลากรเพื่อปฏิบัติงานบริการให้ผู้ป่วยตลอด 24 ชั่วโมง	12 ครั้ง/ปี	12 ครั้ง/ปี
3. ประชุมคณะกรรมการบริหาร กลุ่มภารกิจการพยาบาลทุก 1 เดือน	12 ครั้ง/ปี	12 ครั้ง/ปี
4. จัดประชุมบุคลากรทางการพยาบาล (Staff meeting) ทุกหอผู้ป่วย ทุก 3 เดือน	24 ครั้ง/ปี	24 ครั้ง/ปี
5. จัดทำ/ประเมินผลการปฏิบัติงานบุคลากรทางการพยาบาลของกลุ่มภารกิจการพยาบาลทุกระดับ	2 ครั้ง/ปี	2 ครั้ง/ปี
6. ดูแลและติดตามสวัสดิการเจ้าหน้าที่ที่ถูกผู้ป่วยทำร้ายและบาดเจ็บจากการปฏิบัติงานตามเกณฑ์ที่กำหนดไว้	12 คน/ปี	7 คน/ปี
7. จัดทำแผนวัสดุ ครุภัณฑ์ทางการแพทย์สำหรับให้บริการผู้ป่วย	1 ครั้ง/ปี	1 ครั้ง/ปี
8. จัดอัตรากำลังสนับสนุนหน่วยงานอื่นทั้งภายในและภายนอกองค์กร	12 ครั้ง/ปี	12 ครั้ง/ปี
9. จัดทำรายงานผลการปฏิบัติงานประจำปี	2 ครั้ง/ปี	2 ครั้ง/ปี
10. กำหนดระบบ/แนวทางการนิเทศทางการพยาบาล	2 ครั้ง/ปี	2 ครั้ง/ปี
ด้านงานคุณภาพการพยาบาล		
1. กำหนดแนวทางการวัดผลการดำเนินงานและจัดทำผลการปฏิบัติงานบริการพยาบาลทุกเดือน	12 ครั้ง/ปี	12 ครั้ง/ปี
2. การตรวจประเมินคุณภาพและทบทวนแบบประเมินการพยาบาลประจำปี การประเมินคุณภาพ การบริการพยาบาลจิตเวชตามมาตรฐานการพยาบาลจิตเวชและสุขภาพจิต	2 ครั้ง/ปี	2 ครั้ง/ปี
3. การนิเทศทางการพยาบาลกรณีเกิดเหตุการณ์สำคัญ	2 ครั้ง/ปี	2 ครั้ง/ปี
4. นิเทศ กำกับ ติดตามการปฏิบัติการพยาบาลทุกวันทุกเวร โดยผู้นิเทศผู้ตรวจการทางการพยาบาล	1,095 ครั้ง	1,095 ครั้ง
5. จัดทำ case conference เพื่อทบทวนการดูแลในผู้ป่วยที่มีอุบัติการณ์ระดับ E ขึ้นไป	100 ราย	47 ราย
6. ทบทวนระบบเอกสารคุณภาพทางการพยาบาล	2 ครั้ง/ปี	2 ครั้ง/ปี
7. ทบทวนรายการความเสี่ยงที่สำคัญของหน่วยงาน	2 ครั้ง/ปี	2 ครั้ง/ปี
ด้านบริการพยาบาล		
1. กลุ่มงานการพยาบาลจิตเวชผู้ป่วยนอก		
1.1 การพยาบาลจิตเวชผู้ป่วยนอก		
1.1.1 งานบริการคัดกรอง		
1.1.1.1 การคัดกรองผู้ป่วยเพื่อให้การพยาบาลตามการจำแนกประเภทผู้ป่วย		
- ผู้ป่วยฉุกเฉิน/วิกฤติ (Emergent)	20 ราย	23 ราย
- ผู้ป่วยเร่งด่วน (Urgent)	1,000 ราย	935 ราย

ผลการปฏิบัติงานโรงพยาบาลจิตเวชขอนแก่นราชนครินทร์ ประจำปีงบประมาณ 2564

กลุ่มการพยาบาล

โครงการ/กิจกรรม	เป้าหมาย (หน่วยนับ)	ผลการปฏิบัติ
- ผู้ป่วยกึ่งเร่งด่วน (Semi-urgent)	60,000 ราย	79,460 ราย
- ผู้ป่วยไม่เร่งด่วน (Non-urgent)	15,000 ราย	13,065 ราย
1.1.1.2 คัดกรอง/ประเมินอาการทางจิตเวช/โรคทางกาย	80,000 ราย	93,482 ราย
1.1.2 งานบริการก่อนและหลังพบแพทย์		
1.1.2.1) บริการตรวจรักษาผู้ป่วยใหม่	4,000 ราย	5,698 ราย
1.1.2.2) บริการตรวจรักษาผู้ป่วยเก่า	87,000 ราย	87,784 ราย
1.1.2.3) ให้บริการตรวจรักษาผู้ป่วยนอก	350 ราย	393 ราย
1.1.2.4) ส่งตรวจทางห้องปฏิบัติการ	1,500 ราย	2,109 ราย
1.1.2.5) ส่งตรวจทางด้านจิตวิทยา	1,000 ราย	1,812 ราย
1.1.2.6) ส่งตรวจ EEG/EKG/X-ray	100 ราย	78 ราย
1.1.2.7) ส่งรับบริการให้การปรึกษาที่ศูนย์จิตประภัสร์	1,200 ราย	2,124 ราย
1.1.2.8) ส่งบำบัดสุรา/สารเสพติดที่หน่วยจิตสังคมบำบัด	3,000 ราย	3,958 ราย
1.1.2.9) ให้บริการสุขภาพจิตศึกษารายบุคคล	1,200 ราย	1,851 ราย
1.1.3 งานบริการรับยาเดิม		
1.1.3.1) ให้บริการผู้ป่วยรับบริการยาเดิมรายใหม่	3,000 ราย	6,100 ราย
1.1.3.2) ให้บริการผู้ป่วยรับบริการยาเดิมรายเก่า	7,000 ราย	16,701 ราย
1.1.4 งานบริการรับยาทางไปรษณีย์		
1.1.4.1) คัดกรอง/ประเมินภาวะสุขภาพจิตของผู้ป่วยรับยาทางไปรษณีย์รายใหม่ทางโทรศัพท์	-	9,611 ราย
1.1.4.2) ให้บริการผู้ป่วยรับยาทางไปรษณีย์รายใหม่	-	1,829 ราย
1.1.4.3) ให้บริการผู้ป่วยรับยาทางไปรษณีย์รายเก่า	-	7,782 ราย
1.2 การพยาบาลนิติจิตเวช		
1.2.1) การให้คำปรึกษาทางนิติจิตเวช	ครั้ง/ราย	30 ครั้ง/ 30 ราย
1.2.2) ประชุมทีมสหวิชาชีพใน case ที่น่าสนใจ - สรุปรายงานจากทีม รวบรวมเอกสารรายงานทางนิติจิตเวช	ครั้ง/ราย	12 ครั้ง/12 ราย 12 ครั้ง/12 ราย
1.2.3) การให้ความเห็นหรือการออกใบรับรองแจ้งผลการตรวจรักษา ไปยังหน่วยงานราชการที่ร้องขอ	ครั้ง/ราย	210 ครั้ง/210 ราย
1.2.4) การเป็นพยานศาล (พยานบุคคลและพยานเอกสาร)/การให้ปากคำตำรวจ	ครั้ง/ราย	23 ครั้ง/23 ราย
1.2.5) การตรวจรักษาผู้ป่วยในเรือนจำ (ผู้ป่วยเรือนจำออกตรวจ OPD)	ครั้ง/ราย	12 ครั้ง/26 ราย
1.2.7) การบริการตรวจรักษาผู้ป่วยทางนิติจิตเวช (ผู้ป่วยในและผู้ป่วยนอก) - ผู้ต้องขังตรวจพักโทษ - เรือนจำกลางขอนแก่นรับยาจิตเวชต่อเนื่อง - ทักษสถานฯ รับยารับยาจิตเวชต่อเนื่อง - ผู้ป่วยคดี แบบ IPD	ครั้ง/ราย ครั้ง/ราย ครั้ง/ราย ครั้ง/ราย ครั้ง/ราย	98 ครั้ง/1,262 ราย 27 ครั้ง/27 ราย 12 ครั้ง/672 ราย 12 ครั้ง/516 ราย 47 ครั้ง/47 ราย

ผลการปฏิบัติงานโรงพยาบาลจิตเวชขอนแก่นราชนครินทร์ ประจำปีงบประมาณ 2564

กลุ่มการพยาบาล

โครงการ/กิจกรรม	เป้าหมาย (หน่วยนับ)	ผลการปฏิบัติ
1.2.8) เผยแพร่ความรู้และวิชาการด้านนิติจิตเวช การประชุมนิติสุขภาพจิต เขตสุขภาพที่ 7 ร้อยแก่นสารสินธุ์ (โครงการราชทัณฑ์ ปันสุขา) - เป็นวิทยากร หัวข้อนิติจิตเวชและ พ.ร.บ.สุขภาพจิต ให้กับนักศึกษา พยาบาลวิทยาลัยพยาบาลศรีมหาสารคาม	ครั้ง ครั้ง	3 ครั้ง 1 ครั้ง
1.2.9) พัฒนาผลงานวิชาการ และนำเสนอในเวทีวิชาการระดับประเทศ - ประชุมวิชาการนิติสุขภาพจิต และการประชุมวิชาการนานาชาติ กรมสุขภาพจิต - Interhospitals Forensic Psychiatry Conference	ครั้ง ครั้ง/ราย	1 ครั้ง 1 ครั้ง/15 ราย
1.2.10) สุขภาพจิตทางไกล / Telemedicine	ครั้ง/ราย	20 ครั้ง/76 ราย
1.3 การพยาบาลให้คำปรึกษา (ศูนย์จิตประภัสร์)		
1.3.1) ประเมินปัญหาสุขภาพจิตและจิตเวชเพื่อจัดบริการปรึกษาและการ บำบัดทางจิต-สังคม	4,000 ราย	2,110 ราย
1.3.2) ให้บริการปรึกษาและการบำบัดทางจิต-สังคม ผู้ป่วยที่มีปัญหา สุขภาพจิตและจิตเวช แบบรายบุคคล	4,000 ราย	2,110 ราย
- Counseling	ราย	1,768 ราย
- Counseling with MI	ราย	6 ราย
- Psycho-Education	ราย	1,331 ราย
- Supportive Psycho Therapy	ราย	1,632 ราย
- Psychotherapy base on Stair	ราย	203 ราย
- Psychotherapy base on CBT	ราย	697 ราย
- Counseling base on Buddhism	ราย	22 ราย
- Mindful base Therapy and Counseling	ราย	171 ราย
1.3.3) ให้บริการปรึกษาและการบำบัดทางจิต-สังคม ผู้ป่วยและญาติที่มี ปัญหาสุขภาพจิตและจิตเวช แบบรายครอบครัว	500 ครั้ง/1,500 ราย	363 ครั้ง/738 ราย
1.3.4) ให้บริการปรึกษาทางโทรศัพท์ 24 ชั่วโมง	3,000 ราย	5,192 ราย
1.3.5) ให้บริการออกกำลังกายเพื่อการบำบัด	200 ราย	งดให้บริการ
1.3.6) ให้บริการศึกษาดูงานแก่หน่วยงาน/สถาบันการศึกษาที่สนใจ	ครั้ง/คน	18 ครั้ง/4 คน
1.3.7) สนับสนุนการเป็นแหล่งฝึกปฏิบัติแก่หน่วยงาน/สถาบันการศึกษา/ หลักสูตรที่เกี่ยวข้องทุกระดับ	ครั้ง/คน	1 ครั้ง/2 คน
1.3.8) สนับสนุนวิทยากรการบรรยาย/การฝึกอบรมในหลักสูตรที่เกี่ยวข้อง	ครั้ง/ราย	17 ครั้ง/17 ราย
1.3.9) สนับสนุนให้บุคลากรเข้ารับการประชุมวิชาการ อบรม สัมมนา ทั้ง ภายในและภายนอกหน่วยงาน	2 ครั้ง/คน/ปี	7 ครั้ง/คน/ปี
1.3.10) จัดโครงการอบรมการพัฒนาสมรรถนะบุคคลในการแพทย์ให้การ ปรึกษาบุคคลในภาวะวิกฤตสุขภาพจิต	ครั้ง	1 ครั้ง
1.3.11) จัดโครงการอบรมการพัฒนาจิตเป็นวิถีและวัฒนธรรมองค์กรสำหรับ คนรุ่นใหม่	ครั้ง	1 ครั้ง

ผลการปฏิบัติงานโรงพยาบาลจิตเวชขอนแก่นราชนครินทร์ ประจำปีงบประมาณ 2564

กลุ่มการพยาบาล

โครงการ/กิจกรรม	เป้าหมาย (หน่วยนับ)	ผลการปฏิบัติ
1.3.12) สํารวจความพึงพอใจ	1 ครั้ง/ ปี	1 ครั้ง
1.4 งานบำบัดรักษาและฟื้นฟูสมรรถภาพผู้ป่วยจิตเวชสุรา/ยาและสารเสพติด (งานจิตสังคมบำบัด)		
1.4.1) การบำบัดรักษาและฟื้นฟูสมรรถภาพผู้มีปัญหาสารเสพติดที่มีปัญหาจิตเวชร่วม ประเภทผู้ป่วยนอก ระบบสมัครใจ	220 คน	265 คน
1.4.2) การบำบัดรักษาและฟื้นฟูสมรรถภาพผู้มีปัญหาสารเสพติดที่มีปัญหาจิตเวชร่วม ประเภทผู้ป่วยใน ระบบสมัครใจ	210 คน	189 คน
1.4.3) การบำบัดรักษาและฟื้นฟูสมรรถภาพผู้มีปัญหาสารเสพติดที่มีปัญหาจิตเวชร่วม ประเภทผู้ป่วยใน ระบบบังคับบำบัด	70 คน	61 คน
1.4.4) การบำบัดรักษาและฟื้นฟูสมรรถภาพแก่ผู้มีปัญหาการดื่มสุราที่มีปัญหาจิตเวชร่วม ประเภทผู้ป่วยนอก	250 คน	269 คน
1.4.5) การบำบัดรักษาและฟื้นฟูสมรรถภาพแก่ผู้มีปัญหาการดื่มสุราที่มีปัญหาจิตเวชร่วม ประเภทผู้ป่วยใน	120 คน	129 คน
1.5 การแพทย์แผนไทยและให้คำปรึกษากัญชาทางการแพทย์		
1.5.1) ให้คำปรึกษาการใช้กัญชาทางการแพทย์	300 ราย	380 ราย
1.5.2) ให้การรักษาด้วยน้ำมันกัญชาและยาตำรับแผนไทยที่มีกัญชาปรุงผสม	10 ราย	63 ราย
1.5.3) ให้บริการรักษาด้วยยาสมุนไพร	120 ราย	224 ราย
1.5.4) ให้บริการนวดแพทย์แผนไทย	120 ราย	27 ราย
1.5.5) ให้สุขศึกษารายกลุ่ม	1,000 ราย	1,300 ราย
2. กลุ่มงานการพยาบาลผู้ป่วยจิตเวชฉุกเฉิน		
2.1 งานการพยาบาลจิตเวชฉุกเฉิน		
2.1.1) การคัดกรองผู้ป่วยเพื่อให้การพยาบาลตามการจำแนกประเภทผู้ป่วย		
- ผู้ป่วยฉุกเฉิน/วิกฤติ (Emergent)	240 ราย	178 ราย
- ผู้ป่วยเร่งด่วน (Urgent)	2,500 ราย	6,169 ราย
- ผู้ป่วยกึ่งเร่งด่วน (Semi-urgent)	300 ราย	1,700 ราย
- ผู้ป่วยไม่เร่งด่วน (Non-urgent)	200 ราย	-
2.1.2) ให้บริการผู้ป่วยฉุกเฉินทางกาย	15 ราย	16 คน
2.1.3) ให้บริการฉีดยา	10,000 ราย	11,738 ราย
2.2 ศูนย์รับใหม่ จำหน่ายและส่งต่อ		
2.2.1) รับผู้ป่วย Refer in	6,000 ราย	6,354 ราย
2.2.2) ส่งผู้ป่วยไปรักษาต่อทางกาย (Refer out)	100 ราย	182 ราย
2.2.3) ส่งผู้ป่วยรับยากลับบ้าน (Refer back)	2,500 ราย	1,443 ราย
2.2.4) บริการรับผู้ป่วยไว้รักษา	3,000 ราย	838 ราย

ผลการปฏิบัติงานโรงพยาบาลจิตเวชขอนแก่นราชนครินทร์ ประจำปีงบประมาณ 2564

กลุ่มการพยาบาล

โครงการ/กิจกรรม	เป้าหมาย (หน่วยนับ)	ผลการปฏิบัติ
3. กลุ่มงานการพยาบาลจิตเวชผู้ป่วยใน		
3.1 หอผู้ป่วยใน		
3.1.1) หอผู้ป่วยหนักจิตเวชชายชงโค	30 เตียง	30 เตียง
3.1.2) หอผู้ป่วยหนักจิตเวชชายฝ้ายคำ	30 เตียง	30 เตียง
3.1.3) หอผู้ป่วยหนักจิตเวชหญิงเฟื่องฟ้า	20 เตียง	20 เตียง
3.1.4) หอผู้ป่วยเร่งรัดบำบัดจิตเวชชายชงโค	40 เตียง	40 เตียง
3.1.5) หอผู้ป่วยเร่งรัดบำบัดจิตเวชชายฝ้ายคำ	40 เตียง	40 เตียง
3.1.6) หอผู้ป่วยเร่งรัดบำบัดจิตเวชหญิงเฟื่องฟ้า	30 เตียง	30 เตียง
3.1.7) หอผู้ป่วยฟื้นฟูสุขภาพะราชพฤกษ์	55 เตียง	60 เตียง
3.1.8) เตียงพิเศษหอผู้ป่วยฟื้นฟูสุขภาพะราชพฤกษ์	5 เตียง	5 เตียง
3.2 งานบริการพยาบาลผู้ป่วยใน		
3.2.1) จำนวนผู้ป่วยรับใหม่	3,000 ราย	3,487 ราย
3.2.2) จำนวนผู้ป่วยรับครั้งแรก	1,000 ราย	1,650 ราย
3.2.3) จำนวนผู้ป่วยรับครั้งรอง	2,000 ราย	1,709 ราย
3.2.4) จำนวนผู้ป่วยจำหน่าย	3,000 ราย	3,788 ราย
3.2.5) จำนวนผู้ป่วย Refer เพื่อรับการรักษา เนื่องจากภาวะแทรกซ้อนทางกาย	30 ราย	36 ราย
3.2.6) การคัดกรองผู้ป่วยเพื่อให้การพยาบาลตามการจำแนกประเภท		
3.2.6.1) ผู้ป่วยประเภท 4 a (ผู้ป่วยที่มีอาการหนักมากและต้องการได้รับการดูแลมากตลอดเวลา)	2,000 ราย	1,190 ราย
3.2.6.2) ผู้ป่วยประเภท 3 a (ผู้ป่วยที่มีอาการหนักมากและต้องการได้รับการดูแลมากตลอดเวลา)	9,000 ราย	5,715 ราย
3.2.6.3) ผู้ป่วยประเภท 3 b (ผู้ป่วยที่มีอาการหนักมาและต้องการได้รับการดูแลมาก)	7,000 ราย	15,550 ราย
3.2.6.4) ผู้ป่วยประเภท 2 a (ผู้ป่วยที่มีอาการหนักปานกลางและต้องการได้รับการดูแลมากตลอดเวลา)	19,000 ราย	9,727 ราย
3.2.6.5) ผู้ป่วยประเภท 2 b (ผู้ป่วยที่มีอาการหนักปานกลางและต้องการได้รับการดูแลมาก)	40,000 ราย	21,039 ราย
3.2.6.6) ผู้ป่วยประเภท 2 c (ผู้ป่วยที่มีอาการหนักปานกลางและต้องการได้รับการดูแลปานกลาง)	100,000 ราย	103,458 ราย
3.2.6.7) ผู้ป่วยประเภท 1 a (ผู้ป่วยที่อยู่ในระยะพักฟื้นแต่ต้องการได้รับการดูแลมากตลอดเวลา)	200 ราย	0 ราย
3.2.6.8) ผู้ป่วยประเภท 1 b (ผู้ป่วยที่อยู่ในระยะพักฟื้นแต่ต้องการได้รับการดูแลมาก)	500 ราย	3 ราย
3.2.6.9) ผู้ป่วยประเภท 1 c (ผู้ป่วยที่อยู่ในระยะพักฟื้นและต้องการได้รับการดูแลปานกลาง)	40,000 ราย	3,177 ราย

ผลการปฏิบัติงานโรงพยาบาลจิตเวชขอนแก่นราชนครินทร์ ประจำปีงบประมาณ 2564

กลุ่มการพยาบาล

โครงการ/กิจกรรม	เป้าหมาย (หน่วยนับ)	ผลการปฏิบัติ
3.2.6.10) ผู้ป่วยประเภท 1 d (ผู้ป่วยที่อยู่ในระยะพักฟื้น แต่ต้องการได้รับการดูแลน้อย)	1,000 ราย	631 ราย
3.2.7) ให้การพยาบาลผู้ป่วยรับใหม่ตามปัญหา/พฤติกรรมดังนี้		
3.2.7.1) ผู้ป่วยก้าวร้าว	1,500 ราย	3,917 ราย
3.2.7.2) ผู้ป่วยหวาดระแวง	400 ราย	1,432 ราย
3.2.7.3) ผู้ป่วยแยกตัว	300 ราย	1,229 ราย
3.2.7.4) ผู้ป่วยหลงผิด	300 ราย	744 ราย
3.2.7.5) ผู้ป่วยซึมเศร้า	150 ราย	440 ราย
3.2.7.6) ผู้ป่วยทำร้ายตนเอง	300 ราย	795 ราย
3.2.7.7) ผู้ป่วยพยายามฆ่าตัวตาย	200 ราย	207 ราย
3.2.7.8) ผู้ป่วยประสาทหลอน (หูแว่ว)	250 ราย	1,568 ราย
3.2.7.9) ผู้ป่วยภาวะถอนพิษสุรา	200 ราย	89 ราย
3.2.7.10) อื่น ๆ	200 ราย	856 ราย
3.2.8) การบำบัด/การฟื้นฟูสมรรถภาพด้านจิตสังคม มีดังนี้		
3.2.8.1) การบำบัดรายบุคคล	50 ราย	28 ราย
3.2.8.2) การบำบัดรายกลุ่ม	450 ครั้ง/3,600 ราย	85 ครั้ง/524 ราย
3.2.8.3) การสร้างสัมพันธภาพเพื่อการบำบัด	2,000 ราย	2,733 ราย
3.2.8.4) การทำกลุ่มกิจกรรมบำบัด (Formal group)	600 ครั้ง/7,500 ราย	730 ครั้ง/7,110 ราย
3.2.8.5) กลุ่มย่อย (Informal group)	3500 ครั้ง/35,000 ราย	3,118 ครั้ง/40,016 ราย
3.3 งานฟื้นฟูสุขภาพจิต		
3.3.1) คัดกรอง/ประเมินผู้ป่วยเพื่อเข้ารับการฟื้นฟูสมรรถภาพ	220 ครั้ง/2,200 ราย	224 ครั้ง/1,887 ราย
3.3.2) กิจกรรมกลุ่มบำบัดเพื่อการฟื้นฟูสุขภาพจิต	360 ครั้ง/5,040 ราย	183 ครั้ง/1,563 ราย
3.3.3) กิจกรรมฝึกทักษะการทำงานพื้นฐานอาชีพทางการเกษตร	216 ครั้ง/2,160 ราย	325 ครั้ง/2,629 ราย
3.3.4) ให้การปฐมพยาบาลและดูแลผู้มาศึกษาดูงาน	ครั้ง / รายสถาบัน	13 ครั้ง/136 รายสถาบัน
3.3.5) ศึกษาวิจัยผลของโปรแกรมการฝึกทักษะชีวิตต่อทักษะการดูแลตนเอง อาการทางจิตและคุณภาพชีวิตของผู้ป่วยจิตเวช	1 เรื่อง	1 เรื่อง
4. กลุ่มงานการพยาบาลตรวจรักษาพิเศษ		
4.1. งานการพยาบาลผู้ป่วยรักษาด้วยไฟฟ้า (ECT)		
4.1.1) ให้บริการพยาบาลผู้ป่วยจิตเวชรักษาด้วยไฟฟ้า	700 ราย	1,015 ราย
4.1.1.1) Modified ECT	200 ราย	405 ราย
4.1.1.2) Un- Modified ECT	500 ราย	548 ราย
4.1.1.3) ผู้ป่วย Booster ECT	200 ราย	62 ราย
4.1.2) ให้ความรู้แก่ผู้มาศึกษาดูงาน	600 ราย	20 ครั้ง/200 ราย

ผลการปฏิบัติงานโรงพยาบาลจิตเวชขอนแก่นราชนครินทร์ ประจำปีงบประมาณ 2564

กลุ่มการพยาบาล

โครงการ/กิจกรรม	เป้าหมาย (หน่วยนับ)	ผลการปฏิบัติ
4.2. งานจ่ายกลาง		
4.2.1) ตรวจสอบประสิทธิภาพการทำให้ปราศจากเชื้อ	1 ครั้ง/สัปดาห์	1 ครั้ง/สัปดาห์
4.2.2) ตรวจสอบการเก็บเครื่องมือ/อุปกรณ์ปราศจากเชื้อในหน่วยงาน	ทุก 4 เดือน	ทุก 4 เดือน
4.3 งานการพยาบาลด้านการป้องกันและควบคุมการติดเชื้อ ในโรงพยาบาล - อัตราการติดเชื้อในโรงพยาบาล	ไม่เกิน 2 ต่อ 1,000 วันนอน	0.19 ต่อ 1,000 วันนอน
5. กลุ่มงานการพยาบาลสุขภาพจิตและจิตเวชชุมชน		
5.1) ติดตามเยี่ยมบ้านผู้ป่วยในชุมชน	100 ราย	293 ราย
5.2) เยี่ยมประเมินครอบครัวและชุมชน พร้อมวางแผนร่วมกับชุมชน ก่อนจำหน่ายผู้ป่วยกลับสู่ชุมชน กรณียุ่งยาก ซับซ้อน	10 ครั้ง	33 ครั้ง
5.3) การพัฒนาคลินิกหมอครอบครัว (Primary Care Unite : PCU) ให้มีระบบ/ กิจกรรมในการดูแลสุขภาพจิตและจิตเวชในชุมชน	>7 แห่ง	62 แห่ง
5.4) ผู้ป่วยจิตเภทรุนแรงยุ่งยาก ซับซ้อนที่ร้องขอจากเครือข่ายได้รับการ การติดตามเยี่ยมภายใน 1 เดือน	ทุกรายที่ร้องขอ	33 ราย
5.5) ผู้ป่วยโรคซึมเศร้าและผู้ที่มีความเสี่ยงต่อการฆ่าตัวตายที่ refer รับยาใกล้บ้านได้รับการดูแลต่อเนื่อง	100 ราย	157 ราย
5.6) ติดตามเยี่ยมผู้ป่วยจิตเภทตามเกณฑ์ สปสช.ได้รับการติดตาม เยี่ยมในเครือข่ายร้อยแก่นสารสินธุ์	1395 คน	1,395 คน
ด้านวิชาการพยาบาล		
กลุ่มงานวิจัยและพัฒนาทางการพยาบาล		
1. สนับสนุน ส่งเสริม การพัฒนาบุคลากร		
1.1) พยาบาลศาสตรมหาบัณฑิต	2 คน	4 คน
1.2) หลักสูตรเฉพาะทางการพยาบาลสุขภาพจิตเด็กและวัยรุ่น	2 คน	1 คน
1.3) การประชุม/อบรม/สัมมนาทั้งภายในและภายนอกโรงพยาบาล	3 ครั้ง/คน	3 ครั้ง/คน
2. เป็นแหล่งฝึกงานภาคปฏิบัติแก่นักศึกษาพยาบาล		
2.1) วิทยาลัยพยาบาล (ปริญญาตรี)	32 ครั้ง/400 คน	17 ครั้ง/365 คน
2.2) มหาวิทยาลัย (คณะพยาบาลศาสตร์)		
- ปริญญาตรี	ครั้ง/คน	4 ครั้ง/84 คน
- ปริญญาโท	ครั้ง/คน	1 ครั้ง/3 คน
2.3) การพยาบาลเฉพาะทาง สาขาสุขภาพจิตและจิตเวชเด็กและวัยรุ่น	30 คน	18 คน

ผลการปฏิบัติงานโรงพยาบาลจิตเวชขอนแก่นราชนครินทร์ ประจำปีงบประมาณ 2564

กลุ่มการพยาบาล

โครงการ/กิจกรรม	เป้าหมาย (หน่วยนับ)	ผลการปฏิบัติ
3. ให้การสนับสนุนวิทยากรแก่หน่วยงานต่าง ๆ		
3.1) ภายในโรงพยาบาล	ครั้ง/คน	64 ครั้ง/40 คน
3.2) ภายนอกโรงพยาบาล	ครั้ง/คน	2 ครั้ง/2 คน
4. ให้การปฐมนิเทศนักศึกษา และผู้มาศึกษาดูงาน/บุคลากรใหม่	ครั้ง/ราย/สถาบัน	26 ครั้ง/557 ราย/ 9 สถาบัน
5. งานโครงการ		
5.1) โครงการสำรวจความพึงพอใจต่อคุณภาพบริการพยาบาล	2 ครั้ง	2 ครั้ง
5.2) โครงการประชุมเชิงปฏิบัติการ การจัดการดูแลผู้ป่วยก้าวร้าว ในโรงพยาบาล	1 ครั้ง/30 ราย	1 ครั้ง/30 ราย
5.3) โครงการประชุมเชิงปฏิบัติการ พัฒนาสมรรถนะผู้นิเทศทางการพยาบาล	1 ครั้ง/30 ราย	1 ครั้ง/50 ราย
5.4) โครงการรณรงค์เผยแพร่ความรู้วันสำคัญ		
5.4.1) โครงการรณรงค์เผยแพร่ความรู้เรื่องบุหรี วันงดสูบบุหรี่โลก	1 ครั้ง/80 คน	1 ครั้ง/80 คน
5.4.2) โครงการรณรงค์เพื่อส่งเสริมป้องกันและแก้ไขปัญหายาเสพติด	1 ครั้ง/120 คน	1 ครั้ง/120 คน
5.4.3) โครงการรณรงค์เผยแพร่ความรู้เพื่อลด ละเลิกสุราช่วงเข้าพรรษา	1 ครั้ง/120 คน	1 ครั้ง/120 คน
5.5) โครงการประชุมวิชาการเพื่อการวิพากษ์งานวิจัย (Journal Club)	12 ครั้ง/360 คน	12 ครั้ง/360 คน
6. งานศึกษาวิจัย		
6.1) โครงการศึกษาความน่าเชื่อถือภายในของผู้สัมภาษณ์ในการใช้แบบประเมิน ความเสี่ยงต่อการฆ่าตัวตาย (PISRA-12) ในผู้ป่วยจิตเวชที่เสี่ยงต่อการฆ่าตัวตายที่ รับไว้รักษาในโรงพยาบาลจิตเวชขอนแก่นราชนครินทร์	เรื่อง	1 เรื่อง
6.2) ศึกษาวิจัยผลของโปรแกรมการฝึกทักษะชีวิตต่อทักษะการดูแลตนเอง อาการ ทางจิต และคุณภาพชีวิตของผู้ป่วยจิตเภทเรื้อรัง	เรื่อง	1 เรื่อง
6.3) โครงการศึกษาวิจัยผลการบำบัดบำบัดผู้ป่วยจิตเวชที่มีปัญหา การใช้สุรา และยาเสพติดที่ได้รับการรักษาในโรงพยาบาล ด้วยโปรแกรม ICOD-R โรงพยาบาล จิตเวชขอนแก่นราชนครินทร์	เรื่อง	1 เรื่อง
6.4) โครงการศึกษาความน่าเชื่อถือภายในของผู้สัมภาษณ์ในการใช้แบบประเมินความ เสี่ยงต่อการฆ่าตัวตาย (PISRA-12) ในผู้ป่วยจิตเวชที่เสี่ยงต่อการฆ่าตัวตายที่รับไว้ รักษาในโรงพยาบาลจิตเวชขอนแก่นราชนครินทร์	เรื่อง	1 เรื่อง
6.5) ศึกษาวิจัยผลของโปรแกรมการฝึกทักษะชีวิตต่อทักษะการดูแลตนเอง อาการ ทางจิต และคุณภาพชีวิตของผู้ป่วยจิตเภทเรื้อรัง	เรื่อง	1 เรื่อง
6.6) ผลของโปรแกรมกลุ่มสุขภาพจิตศึกษาแบบครอบครัวมีส่วนร่วมต่อความ ร่วมมือในการรักษาด้วยยาและอาการทางจิตของผู้ป่วยในโรคจิตเภท	เรื่อง	1 เรื่อง
6.7) ผลการบำบัดการปรับความคิดและพฤติกรรมในผู้ป่วยจิตเวชที่เสี่ยงต่อการฆ่า ตัวตาย	เรื่อง	1 เรื่อง

กลุ่มการพยาบาล			
ลำดับ	ตัวชี้วัดที่สำคัญ	เป้าหมาย (หน่วยนับ)	ผลตัวชี้วัด
1	จำนวนผู้ป่วยที่ได้รับการ Refer ด้วยโรคแทรกซ้อนทางกายภายใน 24 ชั่วโมงหลังรับไว้รักษา	0 ราย	7 ราย
2	ร้อยละของผู้ป่วยจิตเวชฉุกเฉินได้รับการตรวจภายใน 30 นาที	ร้อยละ 60	82.63
3	ร้อยละของตัวชี้วัดความปลอดภัยของผู้ป่วยจิตเวชที่มาใช้บริการมีความรุนแรงระดับ E ขึ้นไป ผ่านเกณฑ์ที่กำหนด	ร้อยละ 90	94.33
4	ร้อยละความพึงพอใจของผู้รับบริการต่อการให้บริการ	ร้อยละ 90	
	4.1 ร้อยละความพึงพอใจของผู้รับบริการต่อการให้บริการ OPD	ร้อยละ 90	96.89
	4.2 ร้อยละความพึงพอใจของผู้รับบริการต่อการให้บริการ IPD	ร้อยละ 90	99.68
5	อัตราการครองเตียง	ร้อยละ 70	63.80
6	จำนวนผู้ป่วยจิตเวชที่รับไว้รักษาในโรงพยาบาลฆ่าตัวตายสำเร็จ	0 คน	0 คน
7	จำนวนผู้ป่วยจิตเวชที่รับไว้รักษาในโรงพยาบาลพยายามฆ่าตัวตายซ้ำ	0 ราย	2 ราย
8	ร้อยละของผู้พยายามฆ่าตัวตายไม่กลับมาทำร้ายตัวเองซ้ำในระยะเวลา 1 ปี	ร้อยละ 80	96.64
9	จำนวนผู้ป่วยหลบหนีสำเร็จ	0 คน	13 คน
10	จำนวนอุบัติการณ์ความผิดพลาดในการบริหารยาที่มีความรุนแรงระดับ E ขึ้นไป	0 ครั้ง	2 ครั้ง
11	ร้อยละของผู้ป่วยที่มีอาการถอนพิษสุรารุนแรงเกิน 3 วัน	ร้อยละ 5	1.52
12	ร้อยละของผู้ป่วยที่ไม่เกิดอาการมีอาการถอนพิษสุราระดับรุนแรงภายหลังรับไว้รักษา	ร้อยละ 85	86.41
13	ร้อยละของผู้ป่วยจิตเวชยาเสพติดที่เข้าสู่กระบวนการบำบัดได้รับการดูแลอย่างมีคุณภาพอย่างต่อเนื่องจนถึงการติดตาม	ร้อยละ 55	73.82
14	ร้อยละของผู้ป่วยโรคจิตเภทมีระดับสมรรถนะของการฟื้นฟู เพิ่มขึ้นอย่างน้อย 1 ระดับ	ร้อยละ 80	85.74
15	ร้อยละของผู้ป่วยโรคจิตเวชที่รับไว้รักษาไม่กลับมารักษากลับภายใน 90 วัน	ร้อยละ 85	88.39
16	ร้อยละของแผนงาน/โครงการที่บรรลุตามเป้าหมาย	ร้อยละ 80	53.85
17	ร้อยละของบุคลากรทางการพยาบาลได้รับการอบรม/พัฒนาเกี่ยวกับงานที่รับผิดชอบผ่านเกณฑ์ที่กำหนด	ร้อยละ 80	85.62
18	ผู้ป่วยนอกที่เสี่ยงต่อการฆ่าตัวตายที่ได้รับการปรึกษาและการบำบัดทางจิตสังคม มีคะแนนความเสี่ยงต่อการฆ่าตัวตายลดลง	ร้อยละ 80	96.88
19	จำนวนข้อร้องเรียนของผู้ใช้บริการ	0 ราย	1 ราย
20	จำนวนผลงานวิจัย	10 เรื่อง	7 เรื่อง

ผลการปฏิบัติงานโรงพยาบาลจิตเวชขอนแก่นราชนครินทร์ ประจำปีงบประมาณ 2564
ศูนย์วิกฤตสุขภาพจิต (MCATT)

โครงการ/กิจกรรม	เป้าหมาย (หน่วยนับ)	ผลการปฏิบัติ
1. ให้บริการปรึกษาปัญหาวิกฤตสุขภาพจิตแก่ทีม MCATT ในเครือข่ายเขตบริการสุขภาพที่ 7	100 %	100 %
2. รายงานผลการปฏิบัติงาน MCATT	1 ครั้ง/ปี	2 ครั้ง/ปี
3. เตรียมแผนตอบโต้สถานการณ์วิกฤตแบบบูรณาการ	1 รุ่น / 1 วัน / 35 คน	1 รุ่น / 2 วัน / 35 คน
4. พัฒนาทักษะผู้ปฏิบัติงานทีมตอบโต้สถานการณ์วิกฤต	1 รุ่น / 3 วัน / 30 คน	ไม่ได้รับจัดสรรงบประมาณ

ศูนย์วิกฤตสุขภาพจิต (MCATT)			
ลำดับ	ตัวชี้วัดที่สำคัญ	เป้าหมาย (หน่วยนับ)	ผลตัวชี้วัด
1	ร้อยละของผู้ประสบภาวะวิกฤตที่มีปัญหาสุขภาพจิตได้รับการเยียวยาจิตใจตามมาตรฐานกรมสุขภาพจิต	ร้อยละ 80	ร้อยละ 94.23



โรงพยาบาลจิตเวชขอนแก่นราชนครินทร์
KHONKAEN RAJANAGARINDRA PSYCHIATRIC HOSPITAL
กรมสุขภาพจิต กระทรวงสาธารณสุข